



### Modellbeschreibung:

<b>Gestell:</b>	Stahlrohrrahmen und Holzwerkstoffe
<b>Unterfederung Sitz:</b>	Stahlwellen-Federn
<b>Polsterung Sitz:</b>	HsL-HUKLA-Superflex hochwertiger Formkaltschaum in 3 verschiedenen HsL-Sitzhärten lieferbar
<b>Polsterung Rücken:</b>	Superflex hochwertiger Formkaltschaum kombiniert mit einem softigen Polyätherschaum und im Kopfbereich mit einem Rhombo-fill Kissen® abgepolstert
<b>Polsterung Armteil:</b>	Hochwertiger Polyätherschaum
<b>Füße bodennahes Armteil:</b>	vorne und hinten Rollen (nicht drehbar)
<b>Unter dem Bezug:</b>	Weiche Polyester-Vlies-Matte
<b>Max. Belastbarkeit:</b>	120kg
<b>Grundversion:</b>	B - Körperdruck (Komfortausstattung - s. Aufpreise)

Alle motorischen Funktionen über einen Handschalter steuerbar.  
Befestigung an der Armlehne bei der bodenfreien Variante mittels Schlaufe und bei der bodennahen Version mittels Seitenteil-Tasche.  
Faltenbildung gehört zur legeren Verarbeitung!

**Rhombio-fill®**  
Soft und elastisch.  
Luftkissen mit dem Rhomboschnitt.



### ca. Massangaben in cm

Breite:	78
Höhe:	111/113/115/117/119
Tiefe:	87
Sitzhöhe:	43/45/47/49/51
Sitztiefe:	48/50/52/54/54
Breite (Innenmaß):	51-48

#### Wichtiger Hinweis zu den Maßangaben:

Die Maße der Breite sind für Armlehne 1, 2 und 3 angegeben!  
Für Armlehne 4 und 5 bitte 12 cm in der Gesamtbreite abziehen.  
Für Armlehne 6 bitte 6 cm in der Gesamtbreite abziehen  
Für Armlehne 7 und 8 bitte 8 cm in der Gesamtbreite abziehen

### Ergonomiegrößen

				
<b>piccolo</b> SH43 / ST48 Rückenhöhe 111 Liegelänge ca. 171 cm	<b>small</b> SH45 / ST50 Rückenhöhe 113 Liegelänge ca. 173 cm	<b>medium</b> SH47 / ST52 Rückenhöhe 115 Liegelänge ca. 175 cm	<b>large</b> SH49 / ST54 Rückenhöhe 117 Liegelänge ca. 177 cm	<b>xtralarge</b> SH51 / ST54 Rückenhöhe 119 Liegelänge ca. 177 cm

### Sitzhärten



HsL-Wahlweise in 3 verschiedenen Sitzhärten  
(ohne Mehrpreis)

Bitte grundsätzlich angeben! Empfehlung: F2



**F1-weich**



**F2-mittel**



**F3-fest**

#### Bitte alle erforderlichen Vorgaben zu einer Bestellung beachten. Beginnen Sie Ihre Angaben mit der davorstehend linken Type. (Bitte Stellskizze mitsenden)!

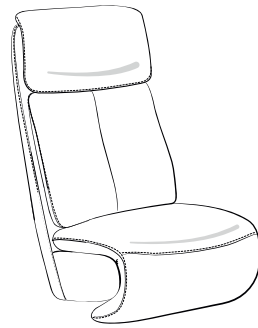
Die Nahtverarbeitung oder Notwendigkeit zusätzlicher/geänderter Nähte kann im Vergleich zwischen der Stoff-/Leder Ausführung unterschiedlich ausfallen. Faltenbildung ist ein normaler Prozess. Diese stellt keinen Qualitätsmangel dar, sondern ist modellbedingt gewollt und eine warentypische Eigenschaft. Alle Maßangaben sind ca. Maße und können geringfügig abweichen. Ausführungen der abgebildeten Modelle sowie deren Skizzen sind unverbindlich und können sich ändern. Technische Änderungen an unseren Produkten behalten wir uns vor. Gleiches gilt für Preisirrtümer. Maßgebend ist der aktuelle Stand der Kollektion. Die Liegeflächen-Maße (falls Schlaffunktion im Typenplan vorhanden) sind in Kombination von einem Querschläfer mit Armlehne und Spitzecke (SE) angegeben und ändern sich geringfügig in Kombination mit anderen Typen.

Holz ist ein Naturprodukt und eventuelle Farbabweichungen oder Maserungen können nicht beeinflusst werden und stellen keinen Reklamationsgrund dar.

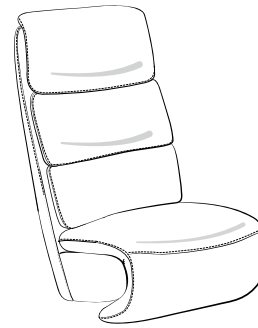
Hinweis für Träger von Herzschrittmachern: Alle eingebauten Elektromotoren entsprechen den DIN- und VDE Vorschriften. Wir empfehlen, um eventuellen Problemen vorzubeugen, den Arzt zu befragen.



### Rückenvarianten




Rückenvariante A



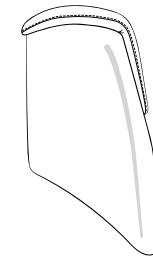
Rückenvariante B

Sollte keine Angabe der Rückenvariante erfolgen, bestätigen wir Rückenvariante A.

### bodennahe Armlehnenvarianten




Armteilvariante 1  
bodennahes Armteil,  
Vollpolster

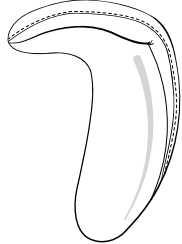


Armteilvariante 2  
bodennahes Armteil,  
Vollpolster  
mit Holzhaltegriff

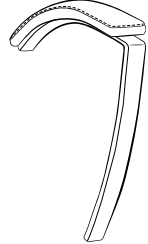
### bodenfreie Armlehnenvarianten



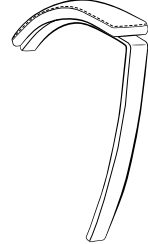
Armteilvariante 3  
bodenfreies Armteil,  
Vollpolster



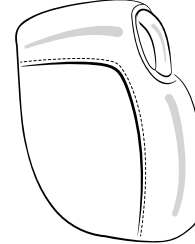
Armteilvariante 4  
bodenfreies Metallarmteil,  
pulverbeschichtet schwarz  
gegen Aufpreis



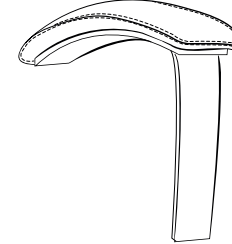
Armteilvariante 5  
bodenfreies Metallarmteil,  
edelstahlfarben  
gegen Aufpreis



Armteilvariante 6  
bodenfreies Armteil,  
mit Holzhaltegriff



Armteilvariante 7  
bodenfreies, mitlaufendes  
Metallarmteil,  
pulverbeschichtet schwarz  
gegen Aufpreis



Armteilvariante 8  
bodenfreies, mitlaufendes  
Metallarmteil,  
edelstahlfarben  
gegen Aufpreis

nur mit Funktion FH und G3H möglich

### wählbare Farbtöne für Holzhaltegriff

#### BUCHE

P19  
Erlefarben



P21  
Nussbaumfarben



P48  
Eichfarben maron



#### EICHE

P58  
Eiche bianco



### Sonderfarbe nur für den Holzhaltegriff:

P53  
schwarz matt



### Drehteller für bodenfreie Variante

V6



Metall



V1\*



Metall  
sternförmig

V1S\*



Metall  
sternförmig  
pulverbeschichtet  
schwarz

AD3\*



Holz  
gegen Aufpreis



AD4



Sternfuß  
Edelstahl  
gegen Aufpreis

AD4S



Sternfuß  
pulverbeschichtet  
schwarz  
gegen Aufpreis

AD4H



Holzsternfuß  
mit konstruktivem  
Metallunterbau  
gegen Aufpreis

\*nicht bei Ergonomiegröße xtralarge möglich

### Farbtöne für wählbare Holzfarben

#### BUCHE

P19  
Erlefarben



P21  
Nussbaumfarben



P48  
Eichfarben maron



#### EICHE

P58  
Eiche bianco



Bitte alle erforderlichen Vorgaben zu einer Bestellung beachten. Beginnen Sie Ihre Angaben mit der davorstehend linken Type. (Bitte Stellskizze mitsenden!)

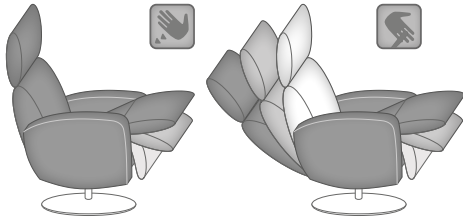
Die Nahtverarbeitung oder Notwendigkeit zusätzlicher/geänderter Nähte kann im Vergleich zwischen der Stoff-/Leder Ausführung unterschiedlich ausfallen. Faltenbildung ist ein normaler Prozess. Diese stellt keinen Qualitätsmangel dar, sondern ist modellbedingt gewollt und eine warentypische Eigenschaft. Alle Maßangaben sind ca. Maße und können geringfügig abweichen. Ausführungen der abgebildeten Modelle sowie deren Skizzen sind unverbindlich und können sich ändern. Technische Änderungen an unseren Produkten behalten wir uns vor. Gleiches gilt für Preisirrtümer. Maßgebend ist der aktuelle Stand der Kollektion. Die Liegeflächen-Maße (falls Schlaffunktion im Typenplan vorhanden) sind in Kombination von einem Querschläfer mit Armlehne und Spitzecke (SE) angegeben und ändern sich geringfügig in Kombination mit anderen Typen.

Holz ist ein Naturprodukt und eventuelle Farbabweichungen oder Maserungen können nicht beeinflusst werden und stellen keinen Reklamationsgrund dar.

Hinweis für Träger von Herzschrittmachern: Alle eingebauten Elektromotoren entsprechen den DIN- und VDE Vorschriften. Wir empfehlen, um eventuellen Problemen vorzubeugen, den Arzt zu befragen.


## Beschreibung Funktionen

### Komfortausstattung B



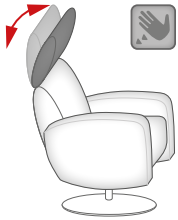
Verstellung der Beinauflage durch Körperdruck. Stufenlose Verstellung der Rückenlehne durch innenliegenden Hebel per Gasdruckfeder und zusätzlichen Körperdruck. Nur lieferbar mit Armlehne 1, 2, 3, 4, 5 und 6

### Herz-Waage-Position - gegen Aufpreis



Stufenlose Rückenverstellung mit integrierter Sitzabsenkung (6°) - für ergonomisch optimales Relaxen  
Die Funktionen FH und G3H lassen sich bis zur Herz-Waage-Position verstellen. Als Herz-Waage-Position bezeichnet man die rückwertige Liegeposition, in der die Fußspitzen höher gelagert sind als das Herz. Herz und Kreislauf werden so entlastet. Die Durchblutung verbessert sich und der Körper kann entspannen. Angestrenzte und müde Beine können regenerieren, da das Venensystem entlastet wird.

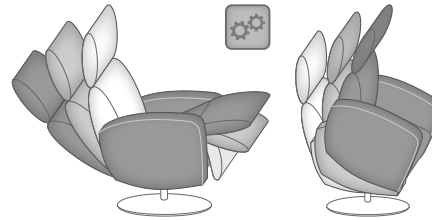
### Kopfpolsterverstellung MAKV



Alle Ausführungen sind generell mit einer manuellen Kopfpolsterverstellung über einen Rastbeschlag mit Rückholfeder ausgestattet. So kann jede Relaxposition individuell verfeinert werden.

### Komfortausstattung E (3\*) - gegen Aufpreis

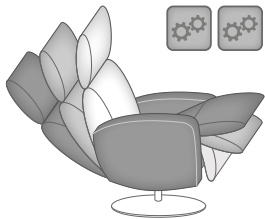
1 E-Motor inkl. Aufstehhilfe



Synchrone Verstellung der Beinauflage und Rückenlehne durch einen Elektro-Motor ohne Relaxposition, inklusive Aufstehhilfe (max. 120kg).  
Mit fixierbarer Drehfunktion bei der bodenfreien Variante  
Bodennahe Variante generell ohne Drehfunktion  
Bei der bodenfreien Variante in der Ergonomiegröße piccolo erhöht sich die Sitzhöhe um ca. 2cm.  
Komfortausstattung E ist nicht mit Maxi-Beinauflage kombinierbar.  
Nur lieferbar mit Armlehne 1, 2, 3, 4, 5 und 6

### Komfortausstattung F (4\*) - gegen Aufpreis

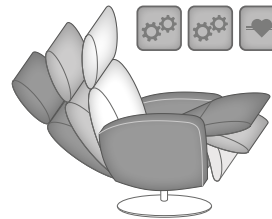
2 E-Motoren



Individuelle Verstellung der Beinauflage und Rückenlehne durch zwei Elektro-Motoren.  
Nur lieferbar mit Armlehne 1, 2, 3, 4, 5 und 6

### Komfortausstattung FH (5\*) - gegen Aufpreis

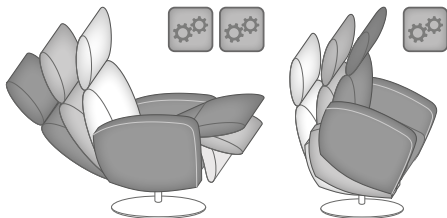
2 E-Motoren mit Herz-Waage



Individuelle Verstellung der Beinauflage und Rückenlehne bis zur Herz-Waage Position durch zwei Elektro-Motoren.  
Nur lieferbar mit Armlehne 1, 2, 3, 4, 5, 6, 7 und 8

### Komfortausstattung G3 (6\*) - gegen Aufpreis

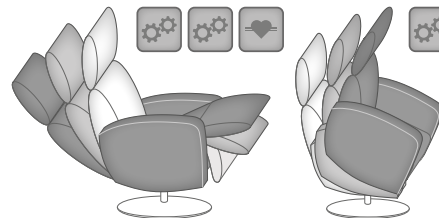
3 E-Motoren inkl. Aufstehhilfe



Individuelle Verstellung der Beinauflage und Rückenlehne durch zwei Elektro-Motoren und einem zusätzlichen Elektro-Motor für die Aufstehhilfe (max. 120kg).  
Mit fixierbarer Drehfunktion bei der bodenfreien Variante  
Bodennahe Variante generell ohne Drehfunktion  
Bei der bodenfreien Variante in der Ergonomiegröße piccolo erhöht sich die Sitzhöhe um ca. 2cm.  
Nur lieferbar mit Armlehne 1, 2, 3, 4, 5 und 6

### Komfortausstattung G3H (7\*) - gegen Aufpreis

3 E-Motoren inkl. Aufstehhilfe und Herz-Waage



Individuelle Verstellung der Beinauflage und Rückenlehne bis zur Herz-Waage Position durch zwei Elektro-Motoren und einem zusätzlichen Elektro-Motor für die Aufstehhilfe (max. 120kg).  
Mit fixierbarer Drehfunktion bei der bodenfreien Variante  
Bodennahe Variante generell ohne Drehfunktion  
Bei der bodenfreien Variante in der Ergonomiegröße piccolo erhöht sich die Sitzhöhe um ca. 2cm.  
Nur lieferbar mit Armlehne 1, 2, 3, 4, 5, 6, 7 und 8

\* laufende Nummer in der Preisliste

## Beschreibung Funktionen

### Seitenwechsel motor. Bedienung (8\*) - **gegen Aufpreis**



Bei motorischen Funktionen ist die Bedienung dann davorstehend rechts.  
In Verbindung mit Sitz-Rückenheizung und oder Massage wechselt auch die Bedienung der Heizung und/oder Massage.  
Nur lieferbar mit Funktion E, F, FH, G3 und G3H

### Zusatzausstattung mot. Kopfpolsterverstellung MOK (9\*) - **gegen Aufpreis**



Motorische Kopfpolsterverstellung  
Nur lieferbar mit Funktion E, F, FH, G3 und G3H

### Zusatzausstattung Akku AKK (10\*) - **gegen Aufpreis**



Akku  
Nur lieferbar mit Funktion F und FH (100 Verstellungen), E, G3 und G3H (65 Verstellungen)  
Nicht in Verbindung mit Sitz-Rückenheizung und Massage möglich

### Zusatzausstattung Maxi-Rücken MR (11\*) - **gegen Aufpreis**



Verlängerung der Rückenlänge bzw. der Gesamthöhe um ca. 7 cm. Rückenverlängerung gleichzeitig auch 7 cm mehr Liegelänge.  
Lieferbar in allen angebotenen Ergonomiegrößen

### Zusatzausstattung Maxi-Beinauflage MB (12\*) - **gegen Aufpreis**



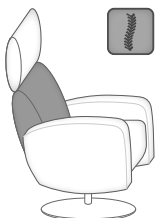
Verlängerung der Beinauflagelänge um ca. 7 cm. Beinauflageverlängerung gleichzeitig auch 7 cm mehr Liegelänge.  
Lieferbar NUR in der Ergonomiegröße Large und Xtralarge und nicht mit Komfortausstattung E kombinierbar.

### Zusatzausstattung Sitz-Rückenheizung SRH (13\*) - **gegen Aufpreis**



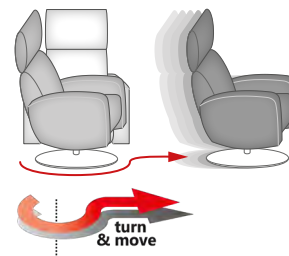
Bedienung mittels separaten Handschalters, befestigt an der rechten Armlehne.  
Allein lieferbar mit Funktion E, F, FH, G3 und G3H und in Kombination mit Massage über alle Funktionen einsetzbar (auch bei Körperdruck).  
Bei Kombination SRH und MS erfolgt die Bedienung dann mittels separaten Kombi-Handschalter.  
Nicht in Verbindung mit Akku

### Zusatzausstattung Massage MS (14\*) - **gegen Aufpreis**



Massagefunktion per Knopfdruck mittels separatem Handschalter (davor stehend rechts). 5 oszillierende Massagezonen (=5 einzelne Luftkammern) sind über den Rückenbereich sinnvoll verteilt.  
Massage-Einheit inkl. 2 wählbaren Massageprogrammen oder auch individuell in der Intensität und Geschwindigkeit steuerbar.  
Zusätzlich können die unteren Luftkammern separat für eine aktive Lendenstütze angesteuert werden. Über alle Funktionen einsetzbar (auch bei Körperdruck) und mit Sitz-Rückenheizung kombinierbar.  
Nicht in Verbindung mit Akku möglich.

### Zusatzfunktion Drehteller turn&move (22\*) - **gegen Aufpreis**



Für Relaxessel BODENFREI  
Durch integrierte Rollen im Drehteller lässt sich der Sessel einfach verschieben. Funktion darf nur zum Schieben des Sessels genutzt werden. Rollen müssen zum Sitzen immer eingefahren werden.  
Bitte zusätzlich den Sessel beim Verschieben vom Stromkreis lösen  
Nur bei den linsenförmigen Drehtellern Metall V6 und Holz AD3 möglich.  
Mit der patentierten Funktion.

\* laufende Nummer in der Preisliste