

## [lounge]

Dinner Sofa auf elegantem Fuß.

[lounge] hat den unglaublichsten **Sitzkomfort** den Sie je beim Speisen genießen durften. Das elegante Diner-Sofa kann mit edlen **Metallfüßen** in verschiedenen Farben ausgestattet werden.



Bezug: Z75/36 camouflage



  
W.SCHILLIG

**Sessel**



**M**  
Einzelsessel

63/65/90/50

**Stühle**



**MZ**  
Stuhl ohne Armlehnen  
Freischwinger

50/61/96/53

**Bänke ohne Rücken**



**G140**  
Bank ohne Rücken

143/56/53/53



**G160**  
Bank ohne Rücken

163/56/53/53



**G190**  
Bank ohne Rücken

193/56/53/53



**G220**  
Bank ohne Rücken

223/56/53/53



**G250**  
Bank ohne Rücken

253/56/53/53

**Bänke**



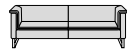
**B140**  
Bank mit Rücken und  
Seitenteilen

168/65/85/53



**B160**  
Bank mit Rücken und  
Seitenteilen

188/65/85/53



**B190**  
Bank mit Rücken und  
Seitenteilen

218/65/85/53



**B220**  
Bank mit Rücken und  
Seitenteilen

248/65/85/53



**B250**  
Bank mit Rücken und  
Seitenteilen

278/65/85/53



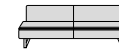
**C140**  
Bank mit Rücken offener  
Abschluss rechts und links

168/65/85/53



**C160**  
Bank mit Rücken offener  
Abschluss rechts und links

188/65/85/53



**C190**  
Bank mit Rücken offener  
Abschluss rechts und links

218/65/85/53



**C220**  
Bank mit Rücken offener  
Abschluss rechts und links

248/65/85/53



**C250**  
Bank mit Rücken offener  
Abschluss rechts und links

278/65/85/53

**Bänke mit Seitenteil rechts**



**B140R**  
Bank mit Rücken mit  
Seitenteil

154/65/85/53



**B160R**  
Bank mit Rücken mit  
Seitenteil

174/65/85/53



**B190R**  
Bank mit Rücken mit  
Seitenteil

204/65/85/53



**B220R**  
Bank mit Rücken mit  
Seitenteil

234/65/85/53



**B250R**  
Bank mit Rücken mit  
Seitenteil

264/65/85/53



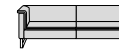
**B140L**  
Bank mit Rücken mit  
Seitenteil

154/65/85/53



**B160L**  
Bank mit Rücken mit  
Seitenteil

174/65/85/53



**B190L**  
Bank mit Rücken mit  
Seitenteil

204/65/85/53



**B220L**  
Bank mit Rücken mit  
Seitenteil

234/65/85/53



**B250L**  
Bank mit Rücken mit  
Seitenteil

264/65/85/53

**Bänke mit Seitenteil links**

**Abschlusselemente rechts**



**Q140R**  
Anstellteil offener  
Abschluss

154/65/85/53



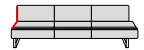
**Q160R**  
Anstellteil offener  
Abschluss

174/65/85/53



**Q190R**  
Anstellteil offener  
Abschluss

204/65/85/53



**Q220R**  
Anstellteil offener  
Abschluss

234/65/85/53



**Q250R**  
Anstellteil offener  
Abschluss

264/65/85/53



**Q140L**  
Anstellteil offener  
Abschluss

154/65/85/53



**Q160L**  
Anstellteil offener  
Abschluss

174/65/85/53



**Q190L**  
Anstellteil offener  
Abschluss

204/65/85/53



**Q220L**  
Anstellteil offener  
Abschluss

234/65/85/53



**Q250L**  
Anstellteil offener  
Abschluss

264/65/85/53

**Abschlusselemente links**

### Abschlusselemente - Eckbänke rechts



**E14RG**

Eckbank offener Abschluss

65/168/85/53



**E16RG**

Eckbank offener Abschluss

65/188/85/53



**E19RG**

Eckbank offener Abschluss

65/218/85/53



**E140R**

Eckbank mit Seitenteil

65/166/85/53



**E160R**

Eckbank mit Seitenteil

65/186/85/53



**E190R**

Eckbank mit Seitenteil

65/216/85/53

### Abschlusselemente - Eckbänke links



**E14LG**

Eckbank offener Abschluss

65/168/85/53



**E16LG**

Eckbank offener Abschluss

65/188/85/53



**E19LG**

Eckbank offener Abschluss

65/218/85/53



**E140L**

Eckbank mit Seitenteil

65/166/85/53



**E160L**

Eckbank mit Seitenteil

65/186/85/53



**E190L**

Eckbank mit Seitenteil

65/216/85/53

**Metallfarben  
für Füße**

Einige Füße können in den Ausführungen Chrom glänzend, silber, bronze, anthrazit oder schwarz bestellt werden. Bitte geben Sie die gewünschte Optik bei Ihrer Bestellung mit an.

**Sessel**

Der Sessel gehört bei diesem Modell zur Gruppe dazu und eignet sich aufgrund seiner schönen Optik auch wunderbar als Blickfangpunkt in Ihren Wohnräumen.

**Bestellhinweise****Gestellaufbau des Einzelsessels und des Stuhls:**

Der Einzelsessel und die Stühle besitzen einen anderen Gestellaufbau als die Gruppe. Daraus resultiert auch eine andere Sitzhärte. Der Sessel und der Stuhl haben keinen Federkern im Sitz. Der Polsteraufbau Sitz besteht aus ergo-PUR-Schaum und einem hochwertigen Gemisch aus Polyesterfasern und Schaumstoffstäbchen, in Kammern gefüllt. Der Polsteraufbau Rücken besteht aus ergo-PUR-Schaum.

**Stellskizze:**

Aufgrund der vielen Variationsmöglichkeiten senden Sie bitte eine Stellskizze mit. Die Anstellseiten haben wir im Typenplan bei einigen Elementen für Sie rot markiert.

**Nahtbild:**

Zier-, Kapp- oder Doppelnähte können in der Stoff- und Lederausführung unterschiedlich ausfallen. Herstellungsbedingt können in der Stoffausführung Nähte entfallen oder durch einfache Nähte ersetzt werden.

**Alle angegebenen Maße sind ca.-Maße in cm. Änderungen behalten wir uns vor. Die Maße sind in Breite/Tiefe/Höhe/Sitzhöhe angegeben. Die Maße für den Einzelsessel M beziehen sich auf den Fuß F 49. Das Freischwingerstell des Sessels MZ hat einen Überstand nach hinten von ca. 4 bis 5 cm.**

Sitztiefe: ca. **45 cm**

Sitztiefe Sessel: ca. **43 cm**

Sitzhöhe Sessel mit Fuß F60 oder F84: ca. **52 cm**

Sitzhöhe Stühle: ca. **53 cm**, senkt sich beim Einsitzen etwas ab

Oberkante Armlehne Sessel: ca. **63 cm**

Oberkante Armlehne Sessel mit Fuß F60 oder F84: ca. **65 cm**

Sitztiefe Stühle: ca. **42 cm**

**Bemaßung der Gruppenzusammenstellungen:**

Bei diesem Modell ragt der Sitz der Eckbänke ca. 2 bis 3 cm in die Anstellseite. Daher ergeben sich andere Maße als durch reine Addition der Artikelmaße. Bitte beachten.

**Besonders legere Polsterung:**

Die Polsterung dieses Modells ist besonders leger verarbeitet, um ein bestimmtes optisches Erscheinungsbild zu erzeugen. Die hier angewandte besonders legere Polsterung zeichnet sich durch eine super weiche/softige Oberfläche aus.

Die Bezüge können bereits bei Auslieferung ein ausgeprägtes Wellenbild zeigen, das design- und konstruktionsbedingt gewollt ist und sich durch Gebrauch noch verstärken kann. Dies stellt keinen Qualitätsmangel dar, sondern ist eine modellbedingte Eigenschaft.

**Hinweis zum Polsteraufbau:**


Bei diesem Modell wurden im Sitz und Rücken Kammerkissen verarbeitet, welche mit einem hochwertigen Gemisch aus Polyesterfasern und Schaumstoffstäbchen gefüllt sind. Dies kann zur Abzeichnung der einzelnen Kammern führen und ist eine warentypische Eigenschaft.

**Bestell-Checkliste**

- Bezug
- Fußausführung
- Metallfarbe für Füße
- Stellskizze

## Der Gestellaufbau des Polstermöbels


1. **Gestell** – Sitz: Metallkonstruktion;  
Rücken: Buche-Holzkonstruktion
  2. **Unterfederung Sitz** mit dauerelastischen Wellenfedern
  3. **Polsteraufbau Sitz** – in ergo-PUR-Schaum eingearbeiteter Federkern mit Diolenabdeckung, hochwertiges Gemisch aus Polyesterfasern und Schaumstoffstäbchen
  4. **Unterfederung Rücken** durch flexible Polstergurte
  5. **Polsteraufbau Rücken** aus ergo-PUR-Schaum mit Diolenabdeckung und hochwertigem Gemisch aus Polyesterfasern und Schaumstoffstäbchen, in Kammern gefüllt
- ACHTUNG!** Der Einzelsessel und der Stuhl haben einen anderen Gestellaufbau und keinen Federkern - siehe Bestellhinweise.



Das Design des hier abgebildeten Querschnitts entspricht nicht dem Modell dieses Katalogblattes.

## Polstermöbel aus Leidenschaft.

Ihr Modell ist das Werk deutscher Designer- und Ingenieurskunst. Über 70 Jahre Erfahrung stehen beim Familienunternehmen W.SCHILLIG für handwerkliches Können, richtungsweisende Ideen, ansprechendes Design und Know-how aus Deutschland. Das Ergebnis ist ein Polstermöbel mit garantiert erstklassigem Komfort und Liebe zum Detail. Bei der Auswahl der verwendeten Materialien achten wir auf Nachhaltigkeit und Ressourcenschonung.



## Füße



Metallkufe versch. Metallf.

F Q7



Freischwingergestell versch. Metallf.

F H9



Alufuß glänzend

F 49



Kunststoff-Doppelrolle (2 cm höher)

F 60



Parkettrolle (2 cm höher)

F 84

### Metallfarben:

Einige Metallfüße sind in verschiedenen Metallfarben lieferbar. Bitte geben Sie die gewünschte Farbe bei Bestellung mit an.

### Pulverbeschichtung:

Die Farben silber M21, bronze M56 und schwarz M99 sind Pulverbeschichtungen.

### Füße für Sessel/Stühle:

Der Einzelsessel M ist ausschließlich mit dem Metallfuß F49 und den Rollen F60 oder F84 erhältlich. Die Rollen F60 und F84 sind 2 cm höher, dadurch ändert sich die Sitzhöhe auf ca. 52 cm.

Der Stuhl MZ ist ausschließlich mit dem Freischwingergestell

FH9 in verschiedenen Metallfarben (ohne Aufpreis) erhältlich.

## Mögliche Metallfarben



Chrom glzd. M20



silber M21



bronze M56



schwarz M99

*lounge - Wohnbeispiele*



Bezug: Z62/54 zartbitter



Bezug: Z75/36 camouflage



Bezug: Z84/51 muskat