

## [valentinoo]

Modern und funktional.

Die elegante **Sitztiefenverstellung** ist bei diesem Modell Programm. Die schicke Nahtführung kann durch eine Zier-Kreuzstichnaht in Leder noch betont werden.

Der elegante Metallfuß kann in unterschiedlichen **Metalltönen** bestellt werden.



Bezug: W60/22 silbergrau



## Sofas



NL75

Sofa groß mit Sitztiefenverstellung

222/100/83/43



NL85

Sofa groß mit Sitztiefenverstellung

242/100/83/43

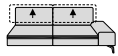
## Elemente mit Seitenteil rechts



ML75R

Element mit Seitenteil mit Sitztiefenverstellung

111/100/83/43



NL75R

Sofa groß mit Seitenteil mit Sitztiefenverstellung

186/100/83/43



NL85R

Sofa groß mit Seitenteil mit Sitztiefenverstellung

206/100/83/43

## Abschlusselemente rechts



KL75R

Longchair mit Sitztiefenverstellung

113/178/83/43



K110R

Longchair groß mit Sitztiefenverstellung

148/165/83/43

## Eckelemente



EL

Spitzecke für Artikel mit Sitztiefenverstellung

112/112/83/43

## Zwischenelemente



NL75K

Sofa ohne Seitenteil mit Sitztiefenverstellung

150/100/83/43

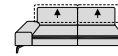
## Elemente mit Seitenteil links



ML75L

Element mit Seitenteil mit Sitztiefenverstellung

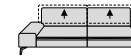
111/100/83/43



NL75L

Sofa groß mit Seitenteil mit Sitztiefenverstellung

186/100/83/43



NL85L

Sofa groß mit Seitenteil mit Sitztiefenverstellung

206/100/83/43

## Abschlusselemente links



KL75L

Longchair mit Sitztiefenverstellung

113/178/83/43



K110L

Longchair groß mit Sitztiefenverstellung

148/165/83/43

## Hocker & Zubehör



G75

Hocker

75/61/43/0



G150

Hocker übergroß

150/61/43/0



U92

Kopfstütze

60/13/24/0

Z

Sockelfuß

## Kissen



**UN75.**  
Nierenkissen für  
Raster 75 cm

68/7/35/0



**UN85.**  
Nierenkissen für  
Raster 85 cm

78/7/35/0



**U**  
Seitenteilkissen

58/58/6/0



**UR75.**  
Kissen mit Rolle

72/8/20/0

**Flexible Sitztiefe**

Bei allen Elementen mit dem Zusatz "L" und bei K 110R/L kann der gesamte Rücken pro Sitz um einige Zentimeter nach hinten versetzt werden, um eine Vergrößerung der Sitztiefe zu erzielen (ausgenommen Eckelemente). Die Gesamttiefe ändert sich.

**Metallfarben für Füße**

Einige Füße können in den Ausführungen Chrom glänzend, silber, bronzefarben oder schwarz bestellt werden. Bitte geben Sie die gewünschte Optik bei Ihrer Bestellung mit an.

**Nahtausführung**

Das Modell wird in Stoff mit Kappnaht gefertigt. In Leder mit einer Zier-Kreuzstichnaht. Ein farblich abgesetzter Kontrastfaden in Leder und einigen Stofffarben ist ohne Aufpreis möglich.

**Flexible Steckkopfstütze**

Die Kopfstütze U 92 mit Gelenk kann individuell zwischen Korpusrücken und Rückenkissen eingeschoben werden (ausgenommen Artikel EL - hier nur in den mittleren Rücken).

**Absoluter Hingucker**

Für eine interessante Optik sorgen die schönen, kubischen Seitenteile des Modells. Hier kann das Seitenteilkissen aufgelegt werden.

**Bestellhinweise****Rückenspannteile:**

Alle Teile sind im Rücken echt bezogen.

**Seitenwangen:**

Gegen Aufpreis sind die Seitenwangen im Original-Bezug statt Spannstoff lieferbar.

**Stellskizze:**

Aufgrund der vielen Variationsmöglichkeiten senden Sie bitte eine Stellskizze mit. Die Anstellseiten haben wir im Typenplan bei einigen Elementen für Sie rot markiert.

**Sockelfuß Z:**

Wenn Elemente und Sofas ohne oder mit einem Seitenteil direkt an Elemente oder Sofas ohne oder mit einem Seitenteil angestellt werden sollen, ist ein Sockelfuß Z nötig. Der Sockelfuß muss zusätzlich bestellt werden. Siehe Preisliste.

**Nahtbild:**

Zier-, Kapp- oder Doppelnähte können in der Stoff- und Lederausführung unterschiedlich ausfallen. Herstellungsbedingt können in der Stoffausführung Nähte entfallen oder durch einfache Nähte ersetzt werden.

**Kontrastfaden:**

Dieses Modell ist in Leder und einigen Stofffarben auf Wunsch ohne Aufpreis mit farblich abgesetztem Kontrastfaden lieferbar. Die festgelegten Farben finden Sie auf dem Deckblatt der einzelnen Lederqualitäten in unserem Stoff-/Lederwagen. Bitte geben Sie immer die Kontrastfadennummer an, da sonst Ton in Ton geliefert wird.

**Alle angegebenen Maße sind ca.-Maße in cm. Änderungen behalten wir uns vor. Die Maße sind in Breite/Tiefe/Höhe/Sitzhöhe angegeben.**

Sitztiefe: ca. **61 cm**

Sitztiefe mit Funktion: ca. **81 cm**

Seitenteilbreite: ca. **36 cm**

Seitenteilhöhe: ca. **52 cm**

**Bemaßung der Gruppenzusammenstellungen:**

Bei diesem Modell ragt der Sitz der Longchairs ca. 2 bis 3 cm in die Anstellseite. Daher ergeben sich andere Maße als durch reine Addition der Artikelmaße. Bitte beachten.

**Besonders legere Polsterung:**

Die Polsterung dieses Modells ist besonders leger verarbeitet, um ein bestimmtes optisches Erscheinungsbild zu erzeugen. Die hier angewandte besonders legere Polsterung zeichnet sich durch eine super weiche/softige Oberfläche aus.

Die Bezüge können bereits bei Auslieferung ein ausgeprägtes Wellenbild zeigen, das design- und konstruktionsbedingt gewollt ist und sich durch Gebrauch noch verstärken kann. Dies stellt keinen Qualitätsmangel dar, sondern ist eine modellbedingte Eigenschaft.

**Hinweis zum Polsteraufbau:**

Bei diesem Modell wurden im Sitz und in den Rückenkissen Kammerkissen verarbeitet, welche mit einem hochwertigen Gemisch aus Polyesterfasern und Schaumstoffstäbchen gefüllt sind. Dies kann zur Abzeichnung der einzelnen Kammern führen und ist eine warentypische Eigenschaft.

**Bestell-Checkliste**

- Zusammenstellung und Bezug
- Metallfarbe für Füße
- Hocker
- Kontrastfaden
- Flexible Steckkopfstütze
- Stellskizze
- Kissen
- Zubehör
- Sockelfuß Z

## Der Gestellaufbau des Polstermöbels

- 1. Gestell** – Buche-Holzkonstruktion; Rücken: Metallkonstruktion
- 2. Unterfederung Sitz** mit dauerelastischen Wellenfedern
- 3. Polsteraufbau Sitz** aus ergo-PUR-Schaum und hochwertigem Gemisch aus Polyesterfasern und Schaumstoffstäbchen
- 4. Unterfederung Rücken** durch flexible Polstergurte und ergo-PUR-Schaum
- 5. Polsteraufbau Rücken** mit hochwertigem Gemisch aus Polyesterfasern und Schaumstoffstäbchen, in Kammern gefüllt



Das Design des hier abgebildeten Querschnitts entspricht nicht dem Modell dieses Katalogblattes.

## Polstermöbel aus Leidenschaft.

Ihr Modell ist das Werk deutscher Designer- und Ingenieurskunst. Über 70 Jahre Erfahrung stehen beim Familienunternehmen W.SCHILLIG für handwerkliches Können, richtungsweisende Ideen, ansprechendes Design und Know-how aus Deutschland. Das Ergebnis ist ein Polstermöbel mit garantiert erstklassigem Komfort und Liebe zum Detail. Bei der Auswahl der verwendeten Materialien achten wir auf Nachhaltigkeit und Ressourcenschonung.



## Füße



Metallfuß versch.  
Metallf.

F C3

### Metallfarben:

Sämtliche Fußausführungen sind in verschiedenen Metallfarben lieferbar. Bitte geben Sie die gewünschte Farbe bei Bestellung mit an.

### Pulverbeschichtung:

Die Farben silber M21, bronze M56 und schwarz M99 sind Pulverbeschichtungen.

### Füße und Fußbodenschutz:

Bei sehr schlanken Möbelfüßen in gewollt filigraner Optik und mit kleiner Gleiterfläche, kommt es zu einem erhöhten Druck auf den Boden. Wir empfehlen, Möbelgleiter aus Filz oder eine andere geeignete Unterlage, als Schutz vor Kratzern und Druckstellen bei empfindlichen und/oder weichen Böden anzubringen. Auch wenn Sie das Möbelstück kaum verrutschen, kann es zusätzlich hilfreich sein, einen Teppichboden oder Läufer unterzulegen.

## Mögliche Metallfarben



Chrom glzd.  
M20

silber  
M21

bronze  
M56

schwarz  
M99

[www.schillig.com](http://www.schillig.com)



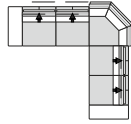
  
W.SCHILLIG

valentinoo - Wohnbeispiele



Bezug: Z73/43 cream white

Eckzusammenstellung  
NL 85L li - EL - NL 75R re



318x298



Bezug: W60/22 silbergrau

Eckzusammenstellung  
KL 75L li - NL 75R re



299x178