

Basis

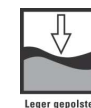
PLUS



Modellbeschreibung:

- Gestell:** Massivholz und Holzwerkstoffe
- Unterfederung Sitz:** Stahlwellen-Federn
- Polsterung Sitz:** H2L - voll durchgeschäumter Federkern in 3 verschiedenen H2L-Sitzhärten lieferbar
- Unterfederung Rücken:** Gummigurte
- Polsterung Rücken:** Hukla Superflex, hochwertiger Formkaltschaum
- Polsterung Armteil:** Hochwertiger Polyätherschaum
- Unter dem Bezug:** Weiche Polyester-Vlies-Matte
- Füße:** Drehbare Doppelrollen
- Max. Belastbarkeit:** 110kg Basis Variante
160kg Plus Variante
- Grundversion Basis:** A - Körperdruck
(Komfortausstattung D, E, F, G - s. Aufpreise)
- Grundversion Plus:** J - XXL Plus

Alle Ausführungen mit Seitenteiltasche sitzend auf der rechten Seite.
Mit durchgehender Fußmatte, Kabellänge ca. 3,50m.
Faltenbildung gehört zur legeren Verarbeitung!



ca. Massangaben in cm

Breite Basis Variante:	83
Breite Plus Variante:	89
Höhe:	102/105/108
Tiefe:	87
Sitzhöhe:	41/44/47
Sitztiefe:	48/51/54
Breite Basis Variante (Innenmaß):	48
Breite Plus Variante (Innenmaß):	54

3 Sitzhärten preisgleich



H2L-Wahlweise in 3 verschiedenen Sitzhärten (ohne Mehrpreis)
Bitte grundsätzlich angeben! Empfehlung: F2



F1-weich




F2-mittel



F3-fest

3 Ergonomiegrößen preisgleich




**small
small plus**

SH41 / ST48
Rückenhöhe 102
Liegelänge ca. 171 cm



**medium
medium plus**

SH44 / ST51
Rückenhöhe 105
Liegelänge ca. 177 cm



**large
large plus**

SH47 / ST54
Rückenhöhe 108
Liegelänge ca. 183 cm

Hinweis für Träger von Herzschrittmachern!

Alle zu Ihrer Bequemlichkeit beitragenden eingebauten Elektromotoren entsprechen den DIN- und VDE Vorschriften. Wir empfehlen trotzdem den Trägern von Herzschrittmachern, ihren Arzt zu befragen, um eventuellen Problemen vorzubeugen.


Bitte alle relevanten Daten zur Modellbeschreibung auf jeder Bestellung angeben! Beginnen Sie ihre Bestellkombinationen immer mit dem davorstehend linken Element (Bitte Stellskizze mitsenden)!

Die Nahtverarbeitung oder Notwendigkeit zusätzlicher Nähte kann im Vergleich zwischen der Stoff-/Leder Ausführung unterschiedlich ausfallen. Faltenbildung ist ein normaler Prozess. Diese stellt keinen Qualitätsmangel dar, sondern ist modellbedingt gewollt und eine warentypische Eigenschaft. ca.-Massangaben in cm und Ausführungen der abgebildeten Modelle sowie deren Skizzen sind unverbindlich und können sich ändern, darum müssen wir uns Preisirrtümer, technische Veränderungen und deren Liefermöglichkeiten vorbehalten. Massgebend ist der aktuelle Stand der Kollektion.

Die Liegeflächen-Maße sind in Kombination von einem Querschläfer mit AL und SE angegeben. In Verbindung mit anderen Elementen ändert sich die Liegefläche! Holz ist ein Naturprodukt und eventuelle Farbabweichungen können nicht beeinflusst werden und stellen keinen Reklamationsgrund dar.

Beschreibung Funktionen

Komfortausstattung A



Verstellung der Beinauflage und Rückenlehne durch Körperdruck.


Kopfpolsterverstellung MAKV



Alle Ausführungen sind generell mit einer manuellen Kopfpolsterverstellung über einen Rastbeschlag ausgestattet. So kann jede Relaxposition individuell verfeinert werden.

Komfortausstattung D (2*) - gegen Aufpreis

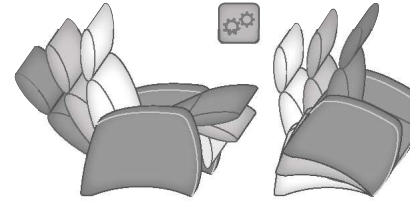
1 E-Motor



Stufenlose, synchrone Verstellung der Beinauflage und Rückenlehne durch einen Elektro-Motor.

Komfortausstattung E (3*) - gegen Aufpreis

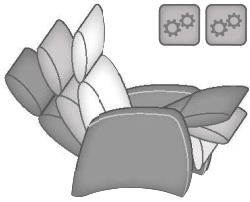
1 E-Motor mit Aufstehhilfe



Stufenlose, synchrone Verstellung der Beinauflage und Rückenlehne durch einen Elektro-Motor und Aufstehhilfe (max. 110kg).

Komfortausstattung F (4*) - gegen Aufpreis

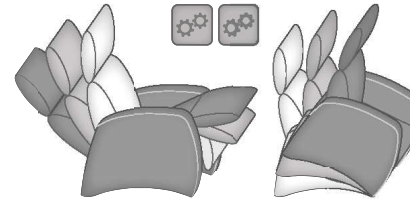
2 E-Motoren



Individuelle Verstellung der Beinauflage und Rückenlehne durch zwei Elektro-Motoren.

Komfortausstattung G (5*) - gegen Aufpreis

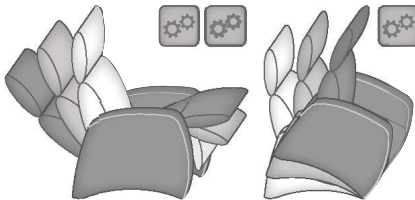
2 E-Motoren mit Aufstehhilfe



Individuelle Verstellung der Beinauflage und Rückenlehne durch zwei Elektro-Motoren und Aufstehhilfe (max. 110kg).

Komfortausstattung J-XXL Plus (6*) - gegen Aufpreis

3 E-Motoren mit Aufstehhilfe

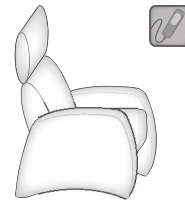


Individuelle Verstellung der Beinauflage, Rückenlehne und Aufstehhilfe durch drei Elektro-Motoren (max. 160kg).

Nur lieferbar in der Plus-Variante, Plus 6cm in der Sitzbreite

PLUS

Seitenwechsel motor. Bedienung (6.1*) - gegen Aufpreis



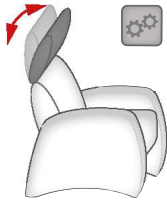
Bei motorischen Funktionen ist die Bedienung dann davorstehend rechts.

Nur lieferbar mit Funktion D, E, F, G und J-XXL Plus

* laufende Nummer in der Preisliste

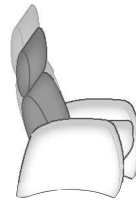
Beschreibung Funktionen

Zusatzausstattung MOK (7*) - gegen Aufpreis




Motorische Kopfpolsterverstellung
Nur lieferbar mit Funktion D, E, F, G und J-XXL Plus

Zusatzausstattung Maxi-Rücken MR (8*) - gegen Aufpreis



Verlängerung der Rückenlänge bzw. der Gesamthöhe um ca. 7 cm.
Lieferbar in allen angebotenen Ergonomiegrößen in der Basis- und Plus-Variante.

Zusatzausstattung Maxi-Beinauflage MB (9*) - gegen Aufpreis



max. Belastbarkeit 130kg

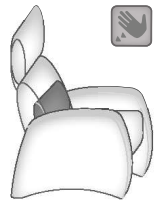
Die Maxi-Beinauflage verlängert die Liegelänge um ca. 7 cm (inkl. Herz-Waage-Position)
Lieferbar in allen angebotenen Ergonomiegrößen in der Basis-Variante.
Auch in Kombination mit Maxi-Rücken lieferbar.
Verlängerung der Liegelänge um ca. 14cm

Herz-Waage-Position



Alle Ausführungen mit Maxi-Beinauflage (MB) lassen sich generell bis zur Herz-Waage-Position verstellen.
Als Herz-Waage-Position bezeichnet man die rückwertige Liegeposition, in der die Fußspitzen höher gelagert sind als das Herz. Herz und Kreislauf werden so entlastet.
Die Durchblutung verbessert sich und der Körper kann entspannen. Angestrengte und müde Beine können regenerieren, da das Venensystem entlastet wird.

Zusatzausstattung Lendenstütze MLS (11*) - gegen Aufpreis



Lendenstütze manuell

Zusatzausstattung AKK (12*) - gegen Aufpreis



Akku (100 Verstellungen)
Nur lieferbar mit den motorischen Funktionen

* laufende Nummer in der Preisliste