

Einzeltypenprogramm



**Modellbeschreibung:**

Gestell:	Hartholz und andere Holzwerkstoffe
Sitz:	hochwertiger Kaltschaum ummantelt mit Polstervlies auf dauerelastischen Wellenfedern 2 verschiedene Sitzhöhen preisgleich wählbar / 44 oder 47 cm
Rücken:	hochelastische Polstergurte, Kissenfüllung aus Fibreballs inkl. Rückenverstellung für individuelle Sitztiefe Alle Typen sind im Rücken echt bezogen!
Armteil:	Armteil mit Rasterverstellung / gegen Aufpreis lieferbar
Liegefläche:	mit hochwertigem Matratzendrell bezogen / Metallgriff Liegefläche echt gegen Aufpreis lieferbar
Bezugsstoff:	Modell ist in Haupt- und Absatzstoff lieferbar Der Preis wird immer nach der höheren Stoffgruppe berechnet!






**ca. Massangaben in cm**

Höhe:	86 oder 89
Tiefe:	115
Sitzhöhe:	44 oder 47
Sitztiefe Standard:	77
Sitztiefe mit RV / ST:	55
Armlehne:	37

Fußausführungen preisgleich - Höhe ca. 8cm oder 11cm

Hinweis zu den wählbaren Füßen:
Fußhöhe 8 cm = Sitzhöhe 44 cm
Fußhöhe 11 cm = Sitzhöhe 47 cm

**Metallfuß****Metallfuß schwarz****Buche Holzfuß****Farbtöne für wählbare Holzfarben**

Buche natur	
Buche erle	
Buche antik	
Buche schwarz	
Eiche bianco	

Sitzhöhen preisgleich**44 cm****47 cm**

Sollte keine Angabe der Sitzhöhe erfolgen, bestätigen wir die Standardausführung: Sitzhöhe 44 cm

Bitte alle erforderlichen Vorgaben zu einer Bestellung beachten. Beginnen Sie Ihre Angaben mit der davorstehend linken Type. (Bitte Stellskizze mitsenden!)

Die Nahtverarbeitung oder Notwendigkeit zusätzlicher/geänderter Nähte kann im Vergleich zwischen der Stoff-/Lederausführung unterschiedlich ausfallen. Faltenbildung chiedono ausfallen. Faltenbildung ist ein normaler Prozess. Diese stellt keinen Qualitätsmangel dar, sondern ist modellbedingt gewollt und eine warentypische Eigenschaft.

Alle Maßangaben sind ca. Maße und können geringfügig abweichen. Ausführungen der abgebildeten Modelle sowie deren Skizzen sind unverbindlich und können sich ändern. Technische Änderungen an unseren Produkten behalten wir uns vor. Gleiches gilt für Preisirrtümer. Maßgebend ist der aktuelle Stand der Kollektion. Die Liegeflächen-Maße (falls Schlaffunktion im Typenplan vorhanden) sind in Kombination von einem Querschläfer mit Armlehne und Spitzecke(SE) angegeben und ändern sich geringfügig in Kombination mit anderen Typen. Holz ist ein Naturprodukt und evtl. Farbabweichungen oder Maserungen können nicht beeinflusst werden und stellen keinen Reklamationsgrund dar.

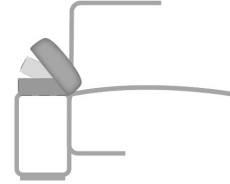
Beschreibung Funktionen

Rücken-/ Sitztiefenverstellung (RV)

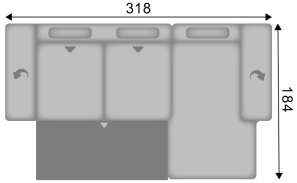
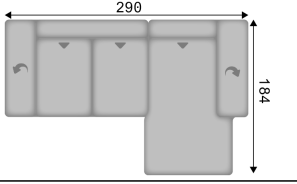
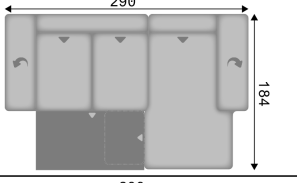
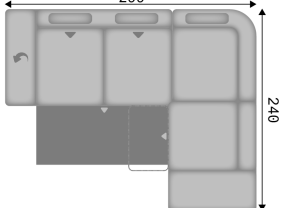















Durch leichtes Anheben und Vorziehen des Rückenkissens gestalten Sie eine weitere Sitztiefe.
In der jeweiligen Type nur komplett und nicht individuell bestellbar.



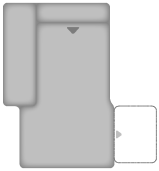
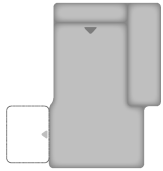



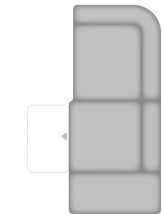


Armteil mit Rasterverstellung (AV) - gegen Aufpreis







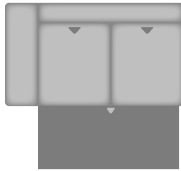

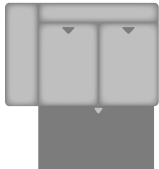
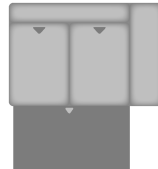











möglich in allen Elementen;
außer beim Sessel






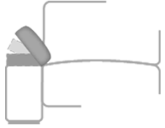


Nr.	Artikel	Bild	Beschreibung	Preise														
				B	C	D	E	F	G	H	I							
Kombinationen																		
1	siehe Beschreibung		AVL KSL 3ALRV KSR = 3-Sitzer mit Querschläfer-Funktion, Rückenverstellung, Armteilverstellung links und Kopfstützen beidseitig; KS CanRRV AVR = Canape mit Rückenverstellung, Armteilverstellung rechts und Kopfstütze Liegefläche: 227 x 147 cm															
2	siehe Beschreibung		AVL 2,5LRV = 2,5-Sitzer mit Rückenverstellung und Armteilverstellung links; CanRRV AVR = Canape mit Rückenverstellung und Armteilverstellung rechts															
4	siehe Beschreibung		AVL 2,5ALRV = 2,5-Sitzer mit Querschläfer-Funktion, Rückenverstellung und Armteilverstellung links; CanSRRV AVR = Canape mit Rückenverstellung, Schubkasten und Armteilverstellung rechts Liegefläche: 201 x 147 cm															
4.1	siehe Beschreibung		AVL KSL 3ALRV KSR = 3-Sitzer mit Querschläfer-Funktion, Rückenverstellung und Armteilverstellung links, Kopfstütze beidseitig; KSL 1,5KOSR = 1,5-Sitzer Kombielement rechts mit Schubkasten und Kopfstütze links Liegefläche: 227 x 147 cm															

Nr.	Artikel	Bild	Nr.	Artikel	Bild	B	H	T	Beschreibung	Preise								
										B	C	D	E	F	G	H	I	
Sofa / Canapé																		
5	3RV					236	86 ODER 89	115	3-Sitzer mit Rückenverstellung, Rücken echt									
6	2,5RV					208	86 ODER 89	115	2,5-Sitzer mit Rückenverstellung, Rücken echt									
Sessel																		
9	1					77	90	95	Sessel mit Spitzkissen, Rücken echt; keine Rückenverstellung möglich Sitzhöhe ca. 45 cm Sitztiefe ca. 55 cm									
Abschlusselement																		
12	3LRV		13	3RRV		199	86 ODER 89	115	3-Sitzer mit Rückenverstellung, Armlehne links oder rechts, Rücken echt									
14	2,5LRV		15	2,5RRV		171	86 ODER 89	115	2,5-Sitzer mit Rückenverstellung, Armlehne links oder rechts, Rücken echt									
20	2LRV		21	2RRV		147	86 ODER 89	115	2-Sitzer mit Rückenverstellung, Armlehne links oder rechts, Rücken echt									
24	1,5LRV		25	1,5RRV		119	86 ODER 89	115	1,5-Sitzer mit Rückenverstellung, Armlehne links oder rechts, Rücken echt									
25.3	CanL		25.4	CanR		105	86 ODER 89	184	Canape, Armlehne links oder rechts, Rücken echt, keine Rückenverstellung möglich									

Nr.	Artikel	Bild	Nr.	Artikel	Bild	B	H	T	Beschreibung	Preise							
										B	C	D	E	F	G	H	I
26	CanLRV		27	CanRRV		119	86 ODER 89	184	Canape mit Rückenverstellung, Armlehne links oder rechts, Rücken echt								
28	CanSLRV		29	CanSRRV		119	86 ODER 89	184	Canape mit Rückenverstellung und Schubkasten, Armlehne links oder rechts, Rücken echt								
29.1	1,5KOL		29.2	1,5KOR		100	86 ODER 89	240	1,5-Sitzer-Kombielement links oder rechts mit Anstelhocker, Rücken echt; keine Rückenverstellung möglich								
29.3	1,5KOSL		29.4	1,5KOSR		100	86 ODER 89	240	1,5-Sitzer-Kombielement links oder rechts mit Schubkasten und Anstelhocker, Rücken echt; keine Rückenverstellung möglich								
29.41	RVLKOL		29.42	KORRRV		112	86 ODER 89	218	Kombielement links oder rechts mit Rückenverstellung und Anstelhocker, Rücken echt, Rückenverstellung im Eckteil nicht möglich, KS-Position: s. Produktblatt								

Nr.	Artikel	Bild	Nr.	Artikel	Bild	B	H	T	Beschreibung	Preise							
										B	C	D	E	F	G	H	I
29.43	RVLKOSL		29.44	KOSRRVR		112	86 ODER 89	218	Kombielement links oder rechts mit Rückenverstellung, Schubkasten und Anstellhocker, Rücken echt, Rückenverstellung im Eckteil nicht möglich, KS-Position: s. Produktblatt								
Ecke																	
30	SE					110	86 ODER 89	110	Spitzzecke, Rücken echt; keine Rückenverstellung möglich								
31	RE					121	86 ODER 89	121	Rundecke, Rücken echt, keine Rückenverstellung möglich; nur in Verbindung mit Anbauelementen ohne Bettfunktion möglich								
Zwischenelement																	
31.1	2,5ELRV					134	86 ODER 89	115	2,5-Sitzer mit Rückenverstellung, ohne Armlehnen, Rücken echt								
31.2	2ELRV					110	86 ODER 89	115	2-Sitzer mit Rückenverstellung, ohne Armlehnen, Rücken echt								
Bettcouch / Bett- /Liege- / Schlafsofa																	
32	3ALRV		33	3ARRV		199	86 ODER 89	115	3-Sitzer mit Querschläfer-Funktion und Rückenverstellung, Armlehne links oder rechts, Rücken echt Liegefläche: 227 x 147 cm								
34	2,5ALRV		35	2,5ARRV		171	86 ODER 89	115	2,5-Sitzer mit Querschläfer-Funktion und Rückenverstellung, Armlehne links oder rechts, Rücken echt Liegefläche: 201 x 147 cm								

Nr.	Artikel	Bild	Nr.	Artikel	Bild	B	H	T	Beschreibung	Preise							
										B	C	D	E	F	G	H	I
35.1	2,5AELRV					134	86 ODER 89	115	2,5-Sitzer mit Querschläfer-Funktion und Rückenverstellung, ohne Armlehnen, Rücken echt Liegefläche: 126 x 147 cm								
Hocker																	
36	Ho					60	44 ODER 47	60	Hocker (Fussausführung abweichend)								
37	HoF					60	44 ODER 47	60	Hocker, aufklappbar (Fussausführung abweichend)								
38	XXL Ho					133	44 ODER 47	66	XXL Hocker								
39	XXL HoF					133	44 ODER 47	66	XXL Hocker, aufklappbar; nur in Polyätherschaum- polsterung lieferbar								
Kopfstütze																	
41	Kopfstütze KS					52	25	11	Kopfstütze verstellbar in Höhe und Neigung, (wahlweise in Haupt- oder Absatzstoff lieferbar) inkl. KS-Vorrichtung								
41.1	Comfort-Kopfstütze CKS					44	32	10	Comfort-Kopfstütze verstellbar in Höhe und Neigung, (wahlweise in Haupt- oder Absatzstoff lieferbar) inkl. KS-Vorrichtung								
41.11	Premiumkopfstütze PKS					50	28	23	Premiumkopfstütze verstellbar in Höhe und Neigung, (wahlweise in Haupt- oder Absatzstoff lieferbar) inkl. KS-Vorrichtung								
41.2	Aufpreis KS-Vorrichtung								nur KS-Vorrichtung pro Sitz *ohne Kopfstütze* (möglich an jeder Kopfstützenposition) Bitte genau angeben!								

Nr.	Artikel	Bild	Nr.	Artikel	Bild	B	H	T	Beschreibung	Preise										
										B	C	D	E	F	G	H	I			
Kissen																				
42	Kissen 40x40					40	40		Kissen											
43	Kissen 50x50					50	50		Kissen											
43.1	Kissen mit Rolle					64	58		Kissen mit Rolle											
44	Armlehnenkissen					45	50		Armlehnenkissen											
44.1	Nierenkissen					60	33		Nierenkissen											
Zubehör / Kleinteile																				
46	Aufpreis AV Armteilverstellung								Aufpreis je Armlehnenverstellung (bei jeder Armlehne, außer allen Sesseln möglich!)											
47	Aufpreis Liegefläche echt								Aufpreis für Liegefläche echt bezogen											
48	Stoffmetrage lfd. Meter								ca. 140 cm breit; ab 0,5 Meter und in 10 cm Schritten bestellbar											