

[daily dreams]

Nicht nur für Tagträumer.

Dieses ausgeklügelte **Liegensystem** lässt einfach keine Wünsche offen. Hier wählen Sie aus verschiedenen Untergestellen, unterschiedlichsten Funktionen sowie Komfort-Breiten. Die Traum-Liege zeigt sich äußerst **flexibel** und revolutioniert Ihren Sitz-/Liegekomfort.



Gedanken lernen "fliegen"!

Bezug: S37/51 brandy



## Liegen



**K65**  
Liege



**K75**  
Liege



**K85**  
Liege




**K95**  
Liege

## Gestelle



**B1**  
Schaukelgestell



**B2**  
Freischwinger



**B3**  
Metallkufe

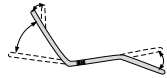


**B4**  
Metallkufe Ellipsenform

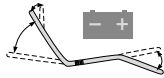
## Zubehör



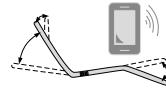
**F2**  
manuelle Funktion



**F3**  
**Doppelmotor**



**F3+**  
**Doppelmotor** mit Akku  
nicht möglich mit FAPP, USB



**FAPP**  
App-Steuerung für Motor  
nicht möglich mit F2 und  
F3+



**USB**  
USB-Ladeanschluss *nicht*  
möglich mit F2 und F3+

**Flexible Kopfstütze**

Alle Liegen sind serienmäßig mit einer Kopfstützenverstellung mit Rasterfunktion ausgestattet.

**Verschiedene Gestelle**

Wählen Sie aus 4 verschiedenen Gestellen - Schaukelgestell (Art.-Nr. = B1), Freischwingergestell (Art.-Nr. = B2), Metallkufe (Art.-Nr. = B3) und ellipsenförmige Metallkufe (Art.-Nr. = B4). Es werden teils verschiedene Metallfarben angeboten - siehe Gestellübersicht.

**Flexible Liege**

Gegen Aufpreis können Fußsteil und Rücken per Rasterfunktion verstellt werden. Art.-Nr. = F2. Gegen Aufpreis ist die Verstellung auch stufenlos per Doppelmotor (Art.-Nr. = F3) und per Doppelmotor mit Akku (Art.-Nr. = F3+) möglich.

**App-Steuerung**

Gegen Aufpreis ist die motorische Verstellung F3 der Liege auch per App-Steuerung FAPP möglich. Siehe Bestellhinweise.

**Kontrastfäden**

Dieses Modell ist in Leder und einigen Stofffarben auf Wunsch ohne Aufpreis mit farblich abgesetztem Kontrastfaden lieferbar.

**Bestellhinweise****Belastbarkeit:**

Diese Liege ist **nicht** zur Nutzung von zwei Personen vorgesehen. Eine maximale Belastbarkeit von bis zu 120 kg ist gewährleistet.

**Motorische Verstellung mit Akku:**

Bei der motorischen Verstellung per Doppelmotor mit Akku ist darauf zu achten, dass der Akku alle 4 bis 6 Wochen vollständig aufgeladen werden muss, auch wenn die Funktion nicht regelmäßig genutzt wurde.

**App-Steuerung:**

Optional ist die motorische Neigung der verschiedenen Teile auch per App-Steuerung möglich (Art.-Nr. = F APP). Die zugehörige Smartphone-App finden Sie in den Stores unter dem Namen "limoss Remote". Die App-Steuerung FAPP ist aus technischen Gründen nicht möglich in Verbindung mit der motorischen Verstellung mit Doppelmotor und Akku F3+.

**Zubehör USB-Anschluss:**

USB-Anschluss ist nur möglich in Verbindung mit der Funktion Doppelmotor F3. Beim USB-Anschluss beträgt die Ausgangsleistung 5V/2,1 A. Diese ist ausreichend, um alle gängigen Endgeräte, einschließlich Tablet-PC, zu laden.

**Nahtbild:**

Zier-, Kapp- oder Doppelnähte können in der Stoff- und Lederausführung unterschiedlich ausfallen. Herstellungsbedingt können in der Stoffausführung Nähte entfallen oder durch einfache Nähte ersetzt werden.

**Alle angegebenen Maße sind ca.-Maße in cm.**

**Änderungen behalten wir uns vor. Die Maße sind in Breite/Tiefe/Höhe/Sitzhöhe angegeben. Bei den Maßen handelt es sich um Maximalmaße, um die Mindeststellfläche darzustellen.**

**Kontrastfäden:**

Dieses Modell ist in Leder und einigen Stofffarben auf Wunsch ohne Aufpreis mit farblich abgesetztem Kontrastfaden lieferbar. Die festgelegten Farben finden Sie auf dem Deckblatt der einzelnen Lederqualitäten in unserem Stoff-/Lederwagen. Bitte geben Sie immer die Kontrastfadennummer an, da sonst Ton in Ton geliefert wird.

**Hinweis:**

**Wenn das Schaukeluntergestell B1 bestellt wird, können aus technischen Gründen die Funktionen F2, F3 und F3+ nicht hinzubestellt werden.**

Wird die manuelle oder feste Ausführung bestellt, ist der Gestellrahmen schmal mit Halbrundprofil. Werden die Funktionen Doppelmotor und Doppelmotor mit Akku bestellt, ist der Gestellrahmen aus technischen Gründen (Einbauschalter für den Motor) breit.

**Wellenbildung:**

Stoff und Leder dehnen sich unter dem Einfluss des Körpergewichts mehr oder minder, wodurch sich „Wellen“ im Bezug bilden können. Diese optische Veränderung hat auf Gebrauch, Funktion und Lebensdauer keinen Einfluss und stellt keinen Sachmangel dar.

**Hinweis zum Polsteraufbau:**

Bei diesem Modell wurden im Sitz und Rücken Kammerkissen verarbeitet, welche mit einem hochwertigen Gemisch aus Polyesterfasern und Schaumstoffstäbchen gefüllt sind. Dies kann zur Abzeichnung der einzelnen Kammern führen und ist eine werentypische Eigenschaft.

**Neigung der Liege:**

Die Neigung der Liege unterscheidet sich zwischen motorischer und manueller Ausführung dahingehend, dass nur in der manuellen Ausführung die Liege in die

Herz-Waage-Position gebracht werden kann. In dieser Position liegen die Beine in leicht angewinkelter Position etwas höher als das Herz, wodurch venöses Blut aus den Beinen besser zum Herz fließen kann und dies dem Blutkreislauf förderlich ist. Bandscheiben und Wirbelsäule werden zusätzlich druckentlastet.

**Hinweis zur Sitzhöhe:**

Sitzhöhenangaben beziehen sich auf den unbelasteten Zustand. Die endgültige Sitzhöhe wird bei diesem Modell aufgrund des Polsteraufbaus erst mit der Zeit durch Einsitzen erreicht.

**Bestell-Checkliste**

- Bezug
- Gestellausführung
- Liegefunktion manuell (Aufpreis)
- Liegefunktion motorisch (Aufpreis)
- Liegefunktion motorisch mit Akku (Aufpreis)
- App-Steuerung für F3
- Metallfarbe für Gestell
- Kontrastfaden
- USB-Anschluss

## Der Gestellaufbau des Polstermöbels

- 1. Gestell** – Metallrohrkonstruktion
- 2. Unterfederung Sitz** durch flexible Polstergurte bzw. dauerelastische Wellenfedern und **ergoPUR**-Schaum (nur bei Schaukelliege)
- 3. Polsteraufbau Sitz** mit Inlett-Kissen
- 4. Unterfederung Rücken** durch flexible Polstergurte bzw. dauerelastische Wellenfedern und **ergoPUR**-Schaum (nur bei Schaukelliege)
- 5. Polsteraufbau Rücken** mit Inlett-Kissen



Das Design des hier abgebildeten Querschnitts entspricht nicht dem Modell dieses Katalogblattes.

## Polstermöbel aus Leidenschaft.

Ihr Modell ist das Werk deutscher Designer- und Ingenieurskunst. Über 70 Jahre Erfahrung stehen beim Familienunternehmen W.SCHILLIG für handwerkliches Können, richtungsweisende Ideen, ansprechendes Design und Know-how aus Deutschland. Das Ergebnis ist ein Polstermöbel mit garantiert erstklassigem Komfort und Liebe zum Detail. Bei der Auswahl der verwendeten Materialien achten wir auf Nachhaltigkeit und Ressourcenschonung.



## Gestelle



Schaukelgestell  
Chrom glzd. - **B1**  
M 20

Schaukelgestell  
matt - **B1**  
M 21

Freischwinger  
Chrom glzd./  
schwarz - **B2**  
M 20/ M 99

Freischwinger matt  
- **B2**  
M 21

Metallkufe Chrom  
glänzend - **B3**  
M 20

Metallkufe matt  
- **B3**  
M 21

Metallkufe Ellipse  
Chrom glzd./  
schwarz - **B4**  
M 20/ M 99

Metallkufe Ellipse  
matt - **B4**  
M 21

F 8V

F 8W

F 01

F 02

F 2W

F 2V

F H7

F H8

### Metallfarben:

Einige Metallfüße sind in verschiedenen Metallfarben lieferbar. Bitte geben Sie die gewünschte Farbe bei Bestellung mit an.

### Pulverbeschichtung:

Die Farben Silber M21 und Schwarz M99 sind Pulverbeschichtungen.

### Farbauswahl für Füße:

Das Freischwingergestell B2 - F01 - ist in Chrom glänzend oder schwarz erhältlich.

Die Metallkufe Ellipse B4 - FH7 - ist in Chrom glänzend oder schwarz erhältlich. Bitte bei Bestellung angeben.

## Der Gestellaufbau des Polstermöbels


1. **Gestell** – Metallrohrkonstruktion
2. **Unterfederung Sitz** durch flexible Polstergurte bzw. dauerelastische Wellenfedern und ergoPUR-Schaum (nur bei Schaukelliege)
3. **Polsteraufbau Sitz** mit Inlett-Kissen
4. **Unterfederung Rücken** durch flexible Polstergurte bzw. dauerelastische Wellenfedern und ergoPUR-Schaum (nur bei Schaukelliege)
5. **Polsteraufbau Rücken** mit Inlett-Kissen



Das Design des hier abgebildeten Querschnitts entspricht nicht dem Modell dieses Katalogblattes.

## Polstermöbel aus Leidenschaft.

Ihr Modell ist das Werk deutscher Designer- und Ingenieurskunst. Über 70 Jahre Erfahrung stehen beim Familienunternehmen W.SCHILLIG für handwerkliches Können, richtungsweisende Ideen, ansprechendes Design und Know-how aus Deutschland. Das Ergebnis ist ein Polstermöbel mit garantiert erstklassigem Komfort und Liebe zum Detail. Bei der Auswahl der verwendeten Materialien achten wir auf Nachhaltigkeit und Ressourcenschonung.



## Gestelle

### Metallfarben:

Einige Metallfüße sind in verschiedenen Metallfarben lieferbar. Bitte geben Sie die gewünschte Farbe bei Bestellung mit an.

### Pulverbeschichtung:

Die Farben silber M21 und schwarz M99 sind Pulverbeschichtungen.

### Farbauswahl für Füße:

Das Freischwingergestell B2 - F01 - ist in Chrom glänzend oder schwarz erhältlich. Die Metallkufe Ellipse B4 - FH7 - ist in Chrom glänzend oder schwarz erhältlich. Bitte bei Bestellung angeben.

## Mögliche Metallfarben



Chrom glzd. M20    silber M21    schwarz M99





[www.schillig.com](http://www.schillig.com)



daily dreams - Wohnbeispiele

**Maße 47003**

Breiten: K 65 = 65 cm / K 75 = 75 cm / K 85 = 85 cm / K 95 = 95 cm

B1 Schaukelliege	B2 Freischwinger	B3 Metallkufe	B4 Metallkufe Ellipse
			
T: 169 cm H: 85 cm SH: 30 cm	T: 170 cm H: 91 cm SH: 40 cm	T: 170 cm H: 91 cm SH: 40 cm	T: 170 cm H: 91 cm SH: 40 cm
	<b>B2 + F2</b>	<b>B3 + F2</b>	<b>B4 + F2</b>
	T: 200 cm H: 91 cm SH: 40 cm	T: 200 cm H: 91 cm SH: 40 cm	T: 200 cm H: 91 cm SH: 40 cm
	<b>B2 + F3 + F3*</b>	<b>B3 + F3 + F3*</b>	<b>B4 + F3 + F3*</b>
	T: 192 cm H: 95 cm SH: 40 cm	T: 192 cm H: 95 cm SH: 40 cm	T: 192 cm H: 95 cm SH: 40 cm

T = Tiefe, H = Höhe,  
SH = Sitzhöhe.  
Ca.-Maße in cm,  
Maximalmaße inkl.  
Funktion. Änderun-  
gen vorbehalten.



Bezug: S37/51 brandy, Metallkufe Chrom glänzend B3