

## Einzeltypenprogramm



**Modellbeschreibung:**

<b>Gestell:</b>	Metall, Hartholz und andere Holzwerkstoffe
<b>Sitz:</b>	hochwertiger Polyätherschaum ummantelt mit Polstervlies auf auf dauerelastischen Wellenfedern
<b>Rücken:</b>	hochelastische Polstergurte mit hochwertigem Polyätherschaum generell mit manueller Kopfpolsterverstellung ausgestattet
<b>Leder:</b>	Modell ist nur einfarbig lieferbar
<b>max. Belastbarkeit</b>	110 kg

**ca. Massangaben in cm**

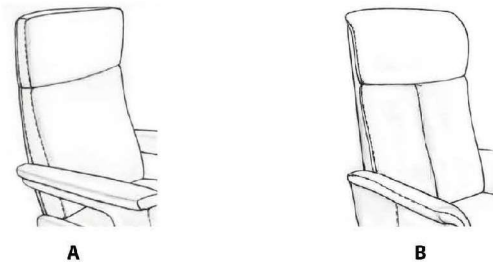
<b>Basis-Breite:</b>	71
<b>Basis-Höhe:</b>	108 oder 110 oder 112
<b>Tiefe:</b>	83
<b>Relaxtiefe:</b>	176
<b>Sitzhöhe:</b>	43 oder 45 oder 47
<b>Sitztiefe:</b>	53
<b>Sitzbreite:</b>	51

**Wichtiger Hinweis zu den Maßangaben:**

Bei Armlehne 1 rechnen Sie bitte 2 cm zur Basis-Breite dazu.

Bei Armlehne 4 und 5 ziehen Sie bitte 5 cm von der Basis-Breite ab.

Beachten Sie hierzu bitte auch die Maße auf der Matrix (Seite 5).

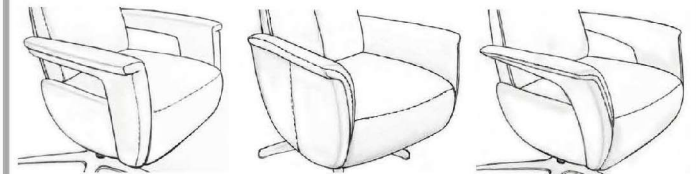
**Rückenvarianten preisgleich**

A

B



C

**Armlehnenvarianten preisgleich**

1

2

3

**Armlehnenvarianten - gegen Aufpreis**4  
edelstahloptik5  
schwarz

Nicht in Kombination mit der Funktion AGV möglich!

**Bitte alle erforderlichen Vorgaben zu einer Bestellung beachten. Beginnen Sie Ihre Angaben mit der davorstehend linken Type. (Bitte Stellskizze mitsenden)!**

Die Nahtverarbeitung oder Notwendigkeit zusätzlicher/geänderter Nähte kann im Vergleich zwischen der Stoff-/Leder Ausführung unterschiedlich ausfallen. Faltenbildung ist ein normaler Prozess. Diese stellt keinen Qualitätsmangel dar, sondern ist modellbedingt gewollt und eine wertentypische Eigenschaft. Alle Maßangaben sind ca. Maße und können geringfügig abweichen. Ausführungen der abgebildeten Modelle sowie deren Skizzen sind unverbindlich und können sich ändern. Technische Änderungen an unseren Produkten behalten wir uns vor. Gleiches gilt für Preisirrtümer. Maßgebend ist der aktuelle Stand der Kollektion. Die Liegeflächen-Maße (falls Schlaffunktion im Typenplan vorhanden) sind in Kombination von einem Querschläfer mit Armlehne und Spitzecke (SE) angegeben und ändern sich geringfügig in Kombination mit anderen Typen.

Holz ist ein Naturprodukt und eventuelle Farbabweichungen oder Maserungen können nicht beeinflusst werden und stellen keinen Reklamationsgrund dar.

Hinweis für Träger von Herzschrittmachern: Alle eingebauten Elektromotoren entsprechen den DIN- und VDE Vorschriften. Wir empfehlen, um eventuellen Problemen vorzubeugen, den Arzt zu befragen.



## Nahtbilder preisgleich


**Kappnaht ohne  
Kontrastfaden**

**Kappnaht mit  
Kontrastfaden beige**

**Kreuzstichnaht mit  
Kontrastfaden beige**

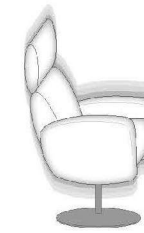
**Doppelsteppnaht mit  
Kontrastfaden beige**

Sollte keine Angabe des Nahtbildes erfolgen, bestätigen wir die Standardausführung: Kappnaht - Ton in Ton

## Sitzhöhen preisgleich



43 cm



45 cm



47 cm

## Fußvarianten preisgleich


**Drehteller  
edelstahlfarbig  
V6**

**Drehteller  
chrom  
V17**

nicht in Kombination  
mit 3MAH und 3MHAH  
möglich


**Sternfuß alu  
chromfarbig  
V1**

**Sternfuß alu  
schwarz  
V1S**

## Fußvarianten - gegen Aufpreis


**Metallsternfuß  
AD4**

**Metallsternfuß  
schwarz  
AD4S**

**Holzdrehteller  
AD3**

## Farbtöne für wählbare Holzfarben

Buche natur



Buche erle



Buche antik



Buche schwarz



Eiche bianco

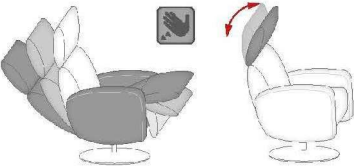

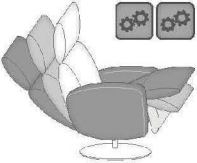
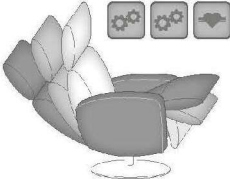
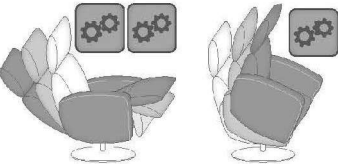
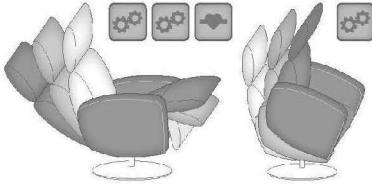




**Bitte alle erforderlichen Vorgaben zu einer Bestellung beachten. Beginnen Sie Ihre Angaben mit der davorstehend linken Type. (Bitte Stellskizze mitsenden)!**





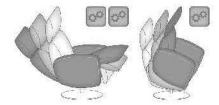
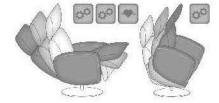

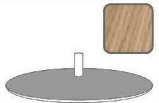
Die Nahtverarbeitung oder Notwendigkeit zusätzlicher/geänderter Nähte kann im Vergleich zwischen der Stoff-/Leder Ausführung unterschiedlich ausfallen. Faltenbildung ist ein normaler Prozess. Diese stellt keinen Qualitätsmangel dar, sondern ist modellbedingt gewollt und eine werttypische Eigenschaft. Alle Maßangaben sind ca. Maße und können geringfügig abweichen. Ausführungen der abgebildeten Modelle sowie deren Skizzen sind unverbindlich und können sich ändern. Technische Änderungen an unseren Produkten behalten wir uns vor. Gleiches gilt für Preisirrtümer. Maßgebend ist der aktuelle Stand der Kollektion. Die Liegeflächen-Maße (falls Schlaffunktion im Typenplan vorhanden) sind in Kombination von einem Querschläfer mit Armlehne und Spitzecke (SE) angegeben und ändern sich geringfügig in Kombination mit anderen Typen. Holz ist ein Naturprodukt und eventuelle Farbabweichungen oder Maserungen können nicht beeinflusst werden und stellen keinen Reklamationsgrund dar.







Hinweis für Träger von Herzschrittmachern: Alle eingebauten Elektromotoren entsprechen den DIN- und VDE Vorschriften. Wir empfehlen, um eventuellen Problemen vorzubeugen, den Arzt zu befragen.



Beschreibung Funktionen	
<p><b>Beschreibung der Relax-Funktion</b></p>  <p>Durch leichten Körperdruck senkt sich der Rücken und der Sitz geht automatisch nach vorn und oben. Eine Beinauflage fährt nach oben bis Sie in die Relaxposition gelangen. Das Kopfteil ist stufenlos verstellbar.</p>	<p><b>Relax - Comfort (V) - gegen Aufpreis</b></p>  <p>stufenlose Rückenverstellung durch Gasdruckfeder - unabhängig von der Beinauflage mit innenliegendem Auslösehebel bis zur sicheren stufenlosen Fixierung. Schieben Sie einfach den Auslösehebel am Innenteil der Armlehne und durch leichten Körperdruck stellen Sie den Rücken individuell ein.</p>
<p><b>motorische Verstellung (2M) - gegen Aufpreis</b></p>  <p>2-motorische Verstellung mit getrennter Sitz- und Rückenverstellung.        Armlehnen 1-3: Bedienfeld mit integrierter USB-Ladebuchse.        Armlehnen 4+5: Bedienung per Handschalter (mit Magnet am Seitenteil gehalten)</p>	<p><b>motorische Verstellung mit Herz-Waage-Funktion (2MH) - gegen Aufpreis</b></p>  <p>2-motorische Verstellung mit getrennter Sitz- und Rückenverstellung bis zur Herz-Waage Position. Bedienung per Handschalter (mit Magnet am Armteil gehalten)</p>
<p><b>motorische Verstellung (3MAH) - gegen Aufpreis</b></p>  <p>3-motorische Verstellung mit getrennter Sitz-/Rückenverstellung und Aufstehhilfe (max. 120 kg) Bedienung per Handschalter (mit Magnet am Armteil gehalten)  <b>Nicht in Kombination mit Drehteller chrom (V17) und anpassungsfähiger Gasdruckfeder (AGV) möglich!</b>  <b>Nicht lieferbar bei Sitzhöhe 43 cm!</b></p>	<p><b>motorische Verstellung mit Herz-Waage-Funktion (3MHAH) - gegen Aufpreis</b></p>  <p>3-motorische Verstellung mit getrennter Sitz-/Rückenverstellung bis zur Herz-Waage Position und Aufstehhilfe (max. 120 kg) Bedienung per Handschalter (mit Magnet am Armteil gehalten)  <b>Nicht in Kombination mit Drehteller chrom (V17) und anpassungsfähiger Gasdruckfeder (AGV) möglich!</b>  <b>Nicht lieferbar bei Sitzhöhe 43 cm!</b></p>
<p><b>Anpassungsfähige Gasdruckfeder - Sitzhöhenverstellung (AGV) - gegen Aufpreis</b></p>  <p>Mittels des innenliegenden Hebels lässt sich per Gasdruckfeder die Sitzhöhe von 45-49 cm variabel einstellen.  <b>Nicht in Verbindung mit den Metallarmlehnen 4 und 5 möglich!</b>  <b>Nicht in Kombination mit 3MAH und 3MHAH möglich!</b></p>	<p><b>Akku für motorische Funktion - gegen Aufpreis</b></p>  <p>für kabellose Funktion:        Akku ermöglicht ca. 100 Verstellungen (voll aufgeladen)        Akustisches Signal bei niedrigem Ladezustand        Aufladung 230V - nur in Verbindung mit M2, M2H, M3 und M3H möglich</p>

Matrix-Maße in cm					
	Rücken A Gesamthöhe		Rücken B Gesamthöhe		Rücken C Gesamthöhe
Sitzhöhe 43	108		108		108
Sitzhöhe 45	110		110		110
Sitzhöhe 47	112		112		112
	Armlehne 1	Armlehne 2	Armlehne 3	Armlehne 4	Armlehne 5
Gesamtbreite	73	71	71	66	66

Nr.	Artikel	Bild	Nr.	Artikel	Bild	B	H	T	Beschreibung	Preise				
										100 Rücken echt	120 Rücken echt	140 Rücken echt	160 Rücken echt	180 Rücken echt
<b>TV-Sessel / Ruhe- / Liege- / Relaxessel</b>														
1	1DRF								Drehessel mit Relax-Funktion in der Grundversion; Rücken echt; Verstellung der Beinauflage durch Körperdruck					
<b>Zubehör / Kleinteile</b>														
2	Aufpreis V (Gasdruckfeder)								Comfort V - stufenlose Rückenverstellung durch Gasdruckfeder					
3	Aufpreis 2-mot. Verstellung								2-motorische Verstellung - getrennte Sitz-/Rückenverstellung					
3.1	Aufpreis 2-mot. Verst. H.-W.								2-motorische Verstellung - getrennte Sitz-/Rückenverstellung bis zur Herz-Waage Position					
3.2	Aufpreis 3-mot. Verstellung AH								3-motorische Verstellung - getrennte Sitz-/Rückenverstellung - Nicht in Verbindung mit V17 möglich! - - Nicht in Verbindung mit AGV möglich! - - Nicht lieferbar mit Sitzhöhe 43 cm! -					
3.3	Aufpreis 3-mot. Verst. H.-W.								3-motorische Verstellung - getrennte Sitz-/Rückenverstellung bis zur Herz-Waage Position - Nicht in Verbindung mit V17 möglich! - - Nicht in Verbindung mit AGV möglich! - - Nicht lieferbar mit Sitzhöhe 43 cm! -					
4	Aufpreis Akku								Aufpreis Akku - für kabellose Funktion; nur in Verbindung mit M2, M2H, M3 und M3H möglich					
5	Aufpreis Drehteller Holz								Aufpreis Drehteller Holz					

Nr.	Artikel	Bild	Nr.	Artikel	Bild	B	H	T	Beschreibung	Preise				
										100 Rücken echt	120 Rücken echt	140 Rücken echt	160 Rücken echt	180 Rücken echt
5.1	Aufpreis Metallsternf. schwarz								Aufpreis Metallsternfuß schwarz					
5.2	Aufpreis Metallsternf. edelst.								Aufpreis Metallsternfuß edelstahl					
5.3	Aufpreis Metallarmlehne								Aufpreis Metallarmlehne edelstahlloptik - Nicht in Verbindung mit anpassungsfähiger Gasdruckfeder (AGV) möglich! -					
5.4	Aufpreis Metallarml.schwarz								Aufpreis Metallarmlehne schwarz - Nicht in Verbindung mit anpassungsfähiger Gasdruckfeder (AGV) möglich! -					
6	AGV - Gasdruckf.-Sitzhöhenv.								AGV - anpassungsfähige Gasdruckfeder - Sitzhöhenverstellung Mittels des innenliegenden Hebels lässt sich per Gasdruckfeder die Sitzhöhe von 45-49 cm variabel einstellen. Mindestsitzhöhe 45cm! - Nicht in Verbindung mit den Metallarmlehnen möglich! - - Nicht in Verbindung mit 3MAH und 3MHAH möglich! -					
7	Leder 4,5m²								nur ganze Häute (ca. 4,5m²) Bitte beachten: Durch die vorhandenen Naturmerkmale können ca. 60-70% der Haut als Zuschnittfläche verwendet werden.					