



Bitte beachten Sie auch unsere allgemeinen Hinweise und Verkaufsinformationen

Stand 08.03.2022

Irrtümer und Änderungen vorbehalten. Es gelten unsere Allgemeinen Geschäftsbedingungen. / WEEE-Reg.-Nr. DE 69718127

AUFBAU

KONSTRUKTIVER AUFBAU

Alle verwendeten Materialien entsprechen den Anforderungen nach RAL-GZ 430/4.

Vollpolstergarnitur, Metalluntergestell

Polsteraufbau Sitz: Gummigurte, Polyschaum RG 40, Diolenwatte

Polsteraufbau Rücken: Wellenfedern, Polyschaum, Diolenwatte

POLSTERUNG LEGER / LOCKER

Bei legeren Polsterungen sitzt man eher „im Sofa“ als darauf, die Polsterung schmiegt sich an. Eine leger/lockere Polsterung zeichnet sich durch einen weichen Polsteraufbau aus. Der Bezug ist nicht glatt. Warentypisch sind die gewollte Wellenbildung der Bezüge auf Sitz, Rücken und Armlehnen sowie Sitzabdrücke.

RÜCKENSPANNTHEILE

Alle Rückenspannteile werden standardmäßig im jeweilig gewählten Bezugsmaterial geliefert.

BELASTBARKEIT

Bitte beachten Sie: Jede Sitzeinheit ist bis maximal 130 kg Körpergewicht belastbar. Pro Sitzeinheit sollte daher nur eine Person platznehmen.



Die Belastbarkeit von Funktionsteilen ist begrenzt und nicht auf Belastung mit Körpergewicht (max. 30 kg) ausgelegt. Das ausgefahrene Fußteil sowie der verstellbare Funktionsrücken sind nicht als Sitzfläche zu benutzen.

SICHERHEITSHINWEISE

Assistenz-System zur Verminderung von Quetsch- und Verletzungsgefahr

Aus Sicherheitsgründen ist das Sofa mit einem Assistenz-System zur Verminderung von Quetsch- und Verletzungsgefahr ausgestattet. Dieses Assistenz-System verhindert bei Blockade der Funktionsteile das Weiterfahren der Antriebe. Die Antriebe stoppen bei Blockade und fahren ca. 2 Sekunden in die entgegengesetzte Richtung zurück.

Sollte diese Abschaltung einsetzen, vergewissern Sie sich vor der weiteren Bedienung, dass sich keine Personen bzw. Gegenstände im Bewegungsradius befinden.

FUNKTIONEN

I KOPFTEILVERSTELLUNG

Das Kopfteil kann mittels Rasterbeschlag, der verschiedene Positionen ermöglicht verstellt werden. Zusätzlich lässt sich das Kopfteil motorisch um bis zu 13 cm nach oben schieben.



II FUNKTIONSRÜCKEN

Per Motor lässt sich der Rücken stufenlos in die gewünschte Position verstellen.



III FUNKTIONSFUSSTEIL

Das Fußteil lässt sich unabhängig vom Rücken motorisch verstellen.

IV SITZVERSTELLUNG

Beide Sitzeinheiten können unabhängig voneinander motorisch nach links bzw. rechts verschoben werden. Der daraus entstandene Zwischenraum von jeweils ca. 28 cm kann als Ablage verwendet werden. Zusätzlich sind die Sitzeinheiten manuell bis zu 320° nach links und rechts drehbar.

FREE MOTION Modelle bieten Freiheit in Bezug auf die Funktionssteuerung: Kopfteilverstellung, Rücken- und Fußteilverstellung sowie seitliches Verfahren werden standardmäßig durch seitlich angebrachte **SENSOREN AUF DEM POLSTERBEZUG** gesteuert (motorische Verstellung).



INNEN am Sitz für Fußteilverstellung sowie seitliches Verschieben nach links und rechts

AUSSEN am Sitz für Funktionskopfteil (Verstellung nach oben und unten) sowie Rückenverstellung



Bitte beachten Sie auch unsere allgemeinen Hinweise und Verkaufsinformationen

Stand 08.03.2022

Irrtümer und Änderungen vorbehalten. Es gelten unsere Allgemeinen Geschäftsbedingungen.

FUNKTIONSESSEL

I KOPFTEILVERSTELLUNG

Das Kopfteil kann mittels Rasterbeschlag, der verschiedene Positionen ermöglicht verstellt werden. Zusätzlich lässt sich das Kopfteil motorisch um bis zu 13 cm nach oben schieben.



II FUNKTIONSRÜCKEN

Per Motor lässt sich der Rücken stufenlos in die gewünschte Position verstellen.

III FUNKTIONSFUSSTEIL

Das Fußteil lässt sich unabhängig vom Rücken motorisch verstellen.

Die motorischen Funktionen werden standardmäßig durch seitlich angebrachte Sensoren auf dem Polsterbezug gesteuert.

Der Motor wird wahlweise mit **Netzstrom** oder mit einem **auf-ladbaren Akku** betrieben.

Aufpreis Akku:

Vor dem ersten Gebrauch Akku bitte komplett aufladen.

Der kabelgebundene Funktionssessel (im Netzbetrieb) verfügt über einen Dreh-Begrenzer. Dieser verhindert, dass sich das Stromkabel um das Gestell wickelt. Drehbarkeit ist bei dieser Version 320°. Bei der akku-betriebenen Variante ist der Funktionssessel um volle 360° drehbar.

Metalldrehkreuz (5-Arm) wahlweise lieferbar in:

- Aluminium matt (satiniert)
- pulverbeschichtet struktur-schwarz matt



Empfehlung Nierenkissen für Funktionssessel

Für die Funktionssessel groß empfehlen wir das Nierenkissen YC (75 x 32 cm). Das Nierenkissen YE (60 x 32 cm) ist passend für die Funktionssessel mittel.

TISCH FÜR FUNKTIONSESSEL

Tisch KT mit Schwenk- und Drehfunktion

Der Tisch verfügt über eine integrierte Schwenkfunktion sowie über eine 360° drehbare Holzplatte.



Bei folgenden Funktionssesseln kann der Tisch montiert werden:

Sessel ohne Armteil *

Sessel mit jeweils 1 Armteil

- VL
- VM
- VLAL/R
- VMAL/R

* Bei Sesseln ohne Armteil muss bei der Bestellung angegeben werden, ob der Tisch davorstehend links oder rechts angebracht werden soll!

Bei Funktionssesseln mit jeweils 2 Armteilen (VLA und VMA) ist eine Montage leider nicht möglich!

Die **Tischplatte** (UV-beschichtet mit Öl-Effekt) ist wahlweise lieferbar in:

- Wildeiche natur massiv
- Nussbaum massiv gegen Aufpreis siehe Preisseite



Die **Metallhalterung** kann in folgenden Ausführungen geliefert werden:

- nickel satiniert (Edelstahloptik)
- pulverbeschichtet struktur schwarz-matt

Die Belastbarkeit des Tisches beträgt maximal 10 kg.



Bitte beachten Sie auch unsere allgemeinen Hinweise und Verkaufsinformationen

Stand 08.03.2022

Irrtümer und Änderungen vorbehalten. Es gelten unsere Allgemeinen Geschäftsbedingungen.

PLATEAUOBERFLÄCHEN

Nachstehend finden Sie eine allgemeine Auflistung der einzelnen Plateauoberflächen.

Die genaue Zuordnung pro Element entnehmen Sie bitte den Seiten 4 und 5.

ECHTHOLZFURNIER

Nur die hochwertigsten Stämme und somit der kleinste Teil des gesamten Holzeinschlags kann für den Möbelbau verwendet werden. Dies gilt auch für die Verwendung des Stammes zur Furnierherstellung. Die Holz Auswahl findet gezielt nach den möbelpischen Anforderungen statt.

Im Gegensatz zu Massivholz reagieren furnierte Flächen weniger empfindlich auf Schwankungen von Temperatur und Feuchtigkeit. Furnierte Flächen sind mit einem Oberflächenschutz versehen, der die Pflege besonders einfach macht und die Schönheit des Materials richtig zur Geltung bringt.

MASSIVHOLZ

Holz ist ein lebendiges Material und reagiert auf das Raumklima, d.h. es nimmt Feuchtigkeit aus der Luft auf und gibt sie wieder ab. Holz hat damit grundsätzlich die Eigenschaft des natürlichen Arbeitens (quellen/schwinden). Die handwerkliche Verarbeitung zeigt Naturmerkmale; Maßtoleranzen sind möglich. Diese Eigenschaften sind kein Grund zur Beanstandung.

Balkeneiche UV-beschichtet mit Öl-Effekt: Die Balkeneiche ist keine Sonderart der Eiche, sondern die Bezeichnung soll verdeutlichen, dass es sich um eine besondere Sortierung der Eiche handelt. Es werden ausschließlich Eichenstämmen verwendet, die in besonderen Lagen gewachsen sind und welche über möglichst viele Äste verfügen.

Unterschiedliche Ansammlungen von Ästen und Astlöchern in verschiedenen Größen sind warentypische Eigenschaften. Nachgearbeitete bzw. ausgeschliffene Trockenrisse, Windrisse und Kerben sowie Kreuzrisse in Ästen, Hirnholzrisse oder Wuchsriss sind schwarz hinterlegt und charakteristisch für die Balkeneiche.

Die Plateaus sind wahlweise lieferbar in:

- Kernussbaum (UV-beschichtet mit Öl-Effekt)



- Balkeneiche (UV-beschichtet mit Öl-Effekt)



gegen Aufpreis siehe Preisseite

MDF

MDF ist ein Holzwerkstoff. Er wird aus feinstzerfasertem Holz durch schonende Verpressung hergestellt. Daraus ergibt sich ein feiner, nahezu homogener Aufbau.

Die Plateaus sind wahlweise lieferbar in:

- Weiß RAL9016 (lackiert)




- Fango (lackiert)



- Taupe (lackiert)



- Anthrazit RAL7016 (lackiert)



Aufpreis MDF pro Artikel bei ETINO 2 und ETINO 3:

Auf Wunsch sind weitere RAL Farben gegen Aufpreis möglich. Wir erstellen gern ein individuelles Angebot.

Plateau in STEINOPTIK-GRAPHITE





Bitte beachten Sie auch unsere allgemeinen Hinweise und Verkaufsinformationen

Stand 08.03.2022

Irrtümer und Änderungen vorbehalten. Es gelten unsere Allgemeinen Geschäftsbedingungen.

PLATEAU UND FÜSSE FÜR ETINO 1

ETINO 1 - Plateau bodenfrei bezogen
mit Metallfüßen pulverbeschichtet schwarz matt

Plateau kann unabhängig von den Sitzeinheiten in allen Bezugsmaterialien der aktuellen Kollektion gewählt werden.

Bei Kombination von preisdifferenten Bezügen (Sitzeinheiten und Plateau) wird standardmäßig die höhere Preisgruppe berechnet.

Stoff- und Lederbedarf der Plateaus auf Anfrage.



PLATEAU UND FÜSSE FÜR ETINO 2

ETINO 2 - Plateau bodenfrei
mit Metallkufe pulverbeschichtet schwarz matt

Plateau wahlweise lieferbar in:

ECHTHOLZFURNIER
(UV-beschichtet mit Öl-Effekt)

- Kernussbaum
- Balkeneiche gegen Aufpreis siehe Preisseite

MDF (lackiert)
gegen Aufpreis siehe Plateauoberflächen (Seite 3)

- Weiß RAL9016
- Fango
- Taupe
- Anthrazit RAL7016



PLATEAU UND FÜSSE FÜR ETINO 3

ETINO 3 - Plateau bodennah
mit Metallfüßen pulverbeschichtet schwarz matt

Plateau wahlweise lieferbar in:

ECHTHOLZFURNIER
(UV-beschichtet mit Öl-Effekt)

- Kernussbaum
- Balkeneiche gegen Aufpreis siehe Preisseite

MDF (lackiert)
gegen Aufpreis siehe Plateauoberflächen (Seite 3)

- Weiß RAL9016
- Fango
- Taupe
- Anthrazit RAL7016



PLATEAU UND FÜSSE FÜR ETINO 4

ETINO 4 - Plateau bodenfrei

Elemente C1 und C1A - Massivholzrahmen mit Einlage
mit Metallkufe pulverbeschichtet schwarz-matt

Rahmen (UV-beschichtet mit Öl-Effekt)
wahlweise lieferbar in:

- Kernussbaum massiv
- Balkeneiche massiv



Einlage ist wahlweise lieferbar in:

BEZOGEN, kann unabhängig von den Sitzeinheiten in allen Bezugsmaterialien der aktuellen Kollektion gewählt werden

MDF (lackiert) wahlweise lieferbar in:

- Weiß RAL9016
- Fango
- Taupe
- Anthrazit RAL7016

Elemente C2 und C2A - Rahmen bezogen mit Einlage
mit Metallkufe pulverbeschichtet schwarz matt

Der Rahmen kann unabhängig von den Sitzeinheiten in allen Bezugsmaterialien der aktuellen Kollektion gewählt werden.

Einlage ist wahlweise lieferbar in:

ECHTHOLZFURNIER
(UV-beschichtet mit Öl-Effekt)

- Kernussbaum
- Balkeneiche



MDF (lackiert) wahlweise lieferbar in:

- Weiß RAL9016
- Fango
- Taupe
- Anthrazit RAL7016

Bitte beachten Sie: Die Elemente C2 und C2A mit bezogenem Rahmen können nicht mit bezogener Einlage gefertigt werden!



Bitte beachten Sie auch unsere allgemeinen Hinweise und Verkaufsinformationen

Stand 08.03.2022

Irrtümer und Änderungen vorbehalten. Es gelten unsere Allgemeinen Geschäftsbedingungen.

PLATEAU UND FÜSSE FÜR ETINO 4

ETINO 4 - Plateau bodenfrei

Elemente C3 und C3A - Plateau
mit Metallkufe pulverbeschichtet schwarz matt

Plateau wahlweise lieferbar in:

STEINOPTIK - GRAPHITE

MDF (lackiert) wahlweise lieferbar in:

- Weiß RAL9016
- Fango
- Taupe
- Anthrazit RAL7016

PLATEAU UND FÜSSE FÜR ETINO 5

ETINO 5 - Plateau bodenfrei

**Element C4 und C4A - Echtholz furnier mit Baumrinden-
einlage**
mit Metallkufe in pulverbeschichtet schwarz-matt

Plateau wahlweise lieferbar in:

ECHTHOLZFURNIER
(UV-beschichtet mit Öl-Effekt)



- Kernnussbaum
- Balkeneiche gegen Aufpreis siehe Preisseite

Die Applikation aus Eichenrinde wird mit einer Vorrichtung in der Plateaumitte verbaut und von einer Glasscheibe (bronziert, getönt) abgedeckt.

Bei der Glasscheibe handelt es sich um Einscheibensicherheitsglas (ESG).

Zusätzlich ist eine indirekte Beleuchtung integriert, welche mittels TOUCH-IT Schalter (Netzstrom) je nach Wunsch dazugeschaltet werden kann.
Der TOUCH-IT Schalter ist mittig vor der Glasscheibe auf dem Plateau angebracht.

PLATEAUHÖHE UND BODENFREIHEIT

ETINO 1 und ETINO 5

Die Gesamthöhe des Plateaus (inkl. Fuß) beträgt ca. 18 cm und die Bodenfreiheit beläuft sich auf ca. 10 cm.

ETINO 2 und ETINO 4

Die Gesamthöhe des Plateaus (inkl. Fuß) beträgt ca. 18 cm und die Bodenfreiheit beläuft sich auf ca. 12 cm.

ETINO 3

Die Gesamthöhe des Plateaus (inkl. Fuß) beträgt ca. 18 cm und die Bodenfreiheit beläuft sich auf ca. 4 cm.

KONTRASTFADEN

Die Fertigung erfolgt entweder **mit Kontrastfaden** oder mit einem farblich zum Bezug passenden **Faden (Ton-in-Ton)**.

KONTRASTFADEN

Bei Lederbezügen und beim Stoff 13-BISON muss explizit **eine Kontrastfadenfarbe** gewählt werden.

Eine Kontrastfadenverarbeitung bei Stoff- und Mikrofaserbezügen ist leider nicht möglich (**Ausnahme 13-BISON**).

FADEN TON-IN-TON

Das Modell wird mit einem zum Bezug passenden Faden (Ton-in-Ton) gefertigt.





Bitte beachten Sie auch unsere allgemeinen Hinweise und Verkaufsinformationen

Stand 08.03.2022

Irrtümer und Änderungen vorbehalten. Es gelten unsere Allgemeinen Geschäftsbedingungen.

ARMTEILKISSEN (YA2)

Armteilkissen **YA2** bei allen Elementen mittels Klammer frei einsteckbar.

Die Klammer ist gepolstert und wird im jeweilig gewünschten Bezugsmaterial bezogen.



NACKENKISSEN (YN)

Gewichtspendel

ohne Magnet, Kissenbefestigung durch ein angebrachtes Gewichtspendel.

NAHTBILD

Modellbedingt kann sich das Nahtbild zwischen textilen Bezügen und Lederbezügen unterscheiden, beispielsweise durch eine unterschiedliche Teilung der Spannenteile. Lederziernähte (z.B. Kapp- oder Doppelnähte) können modellspezifisch oder nach Eignung der textilen Bezugsmaterialien entfallen.

BEZUGSMATERIALIEN

Angaben zu den spezifischen Eigenschaften einzelner Qualitäten unserer Bezugskollektion finden Sie auf den Musteretiketten.

MASS- UND BEDARFSANGABEN

Alle angegebenen Werte sind Zirkaangaben: Maße in Zentimeter, Stoffbedarf in Laufmeter, Lederbedarf in Quadratmeter.

SOUNDSYSTEM (SS)

Optionales Soundsystem mit Steuerung via Bluetooth (SS).

Mit dem Soundsystem machen Sie Ihr Möbel unsichtbar zum Entertainment-Center. Das System ist mit einem Bluetooth-Empfänger und 2 Körperschallwandlern (Exciter) ausgestattet. Mittels Excitern verwandelt sich das Plateau in einen Resonanzkörper für die Musikwiedergabe. Auswahl und Lautstärke der Musik lassen sich mit dem Smartphone, dem Tablet oder dem Laptop kabellos via Bluetooth steuern.

Ausführung: Stereo
Leistungsaufnahme: Betrieb mit 2 Excitern: 30 W
Stand-by: weniger als 0,3 W
Leistung: Verstärkerleistung 20 W
Empfangsbereich: ca. 10 m

MEDIASTATION (MS)


Mediastation mit integrierter Steckdose, USB-Ladestelle und Qi-Ladefunktion (MS).



- **Steckdose:** VDE-genormt, 16 A, mit Berührungsschutz
- **USB-Ladestelle:** Ladefunktion für handelsübliche Geräte mit USB-Verbindung wie z. B. Smartphone, MP3-Player, Apple Produkte und andere mobile Geräte.
- **Qi-Ladefunktion:** Kabelloses Laden von akkubetriebenen Geräten wie Smartphones, iPods, MP3-Player etc. Die drahtlose Energieübertragung erfolgt über die Nutzung von elektromagnetischen Feldern. Ein Qi-Sender (Ladestation) überträgt die benötigte Energie an den Qi-Empfänger (Mobiltelefon). Jedes Qi-kompatible Gerät kann mit der Qi-kompatiblen Ladestation betrieben werden.

Bedienung: Das Mobiltelefon mittig auf dem Symbol platzieren. Der Start des Ladevorganges wird durch ein kurzes akustisches Signal bestätigt.

Die mit einem Stern gekennzeichnete Stelle im Pictogramm symbolisiert die **Position** der **Mediastation** auf dem jeweiligen Plateau:



Funktionselement 2-sitzig Funktionselement 2-sitzig mit AT

(bei ETINO 5 C4 / C4A nicht möglich)



Bitte beachten Sie auch unsere allgemeinen Hinweise und Verkaufsinformationen

Stand 08.03.2022

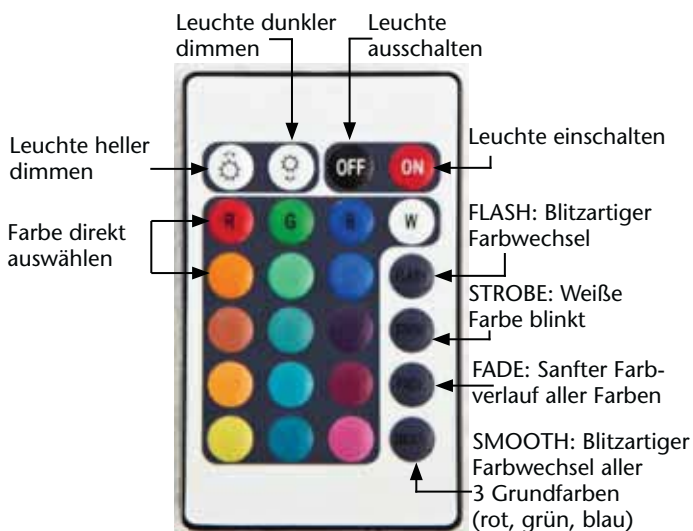
Irrtümer und Änderungen vorbehalten. Es gelten unsere Allgemeinen Geschäftsbedingungen.

LED-BELEUCHTUNG (LED)

Optionale Unterbodenbeleuchtung mittels LED. Sie setzt Lichtakzente und betont die Raumwirkung des Möbels: Effektiv, energieeffizient und schattenfrei wird das milde, gleichmäßige Licht vom Boden reflektiert. Sie können zwischen 16 verschiedenen Farben oder vier verschiedenen Lichtwechseleffekten bei zusätzlicher Dimmfunktion wählen.

Die LED-BELEUCHTUNG ist Zubehör, das fest bei uns im Werk montiert wird. Der angegebene Preis gilt daher für eine Montage im Werk.

Gesteuert wird die LED-BELEUCHTUNG über eine mitgelieferte Infrarotlicht-Fernbedienung. Bitte beachten Sie: Zur einwandfreien Funktionalität ist der direkte Sichtkontakt zwischen dem Sender, also der Infrarot-Fernbedienung, und dem Empfänger am Möbel erforderlich. Der Empfänger wird immer unter einer Ecke am Möbel angebracht.



Die Schnelligkeit der Farbwechselprogramme FLASH, STROBE, FADE und SMOOTH kann durch folgende Tasten beschleunigt bzw. verlangsamt werden:



beschleunigen



verlangsamen

Arbeitsspannung: 12V DC (Netzteil)
Ausgänge: RGB Verteiler,
Steuerungsvariante: Gemeinsame Anode
Stromaufnahme Controller: < 1W
Ausgangsstrom: max. 2A pro Kanal
Ausgangsleistung: < 72W (24W pro Kanal)

Netzanschluss über normales 12V Steckernetzteil mit einem 2,1* 5,5 cm Koax-Stecker.

Betriebsspannung
100-240 VAC

ZUBEHÖR - EINSATZMÖGLICHKEITEN

Bei den nachstehenden Elementen sind folgende Zubehörartikel möglich:

ETINO 1 - 3: C und CA ETINO 4: C1, C1A, C2, C2A, C3 und C3A

- Mediastation **MS**
- Soundsystem **SS**
- LED-Beleuchtung mit Farbwechsel **LED**

ETINO 5: C4 und C4A

- Soundsystem **SS**
- LED-Beleuchtung mit Farbwechsel **LED**

Bitte beachten Sie: Pro Element ist immer nur 1 Kabel verbaut (auch bei mehreren Zubehörpaketen pro Element)!

Bei allen **Funktionsesseln** sind **keine Zubehörpakete** möglich!

BESTELLCHECKLISTE

Bitte achten Sie bei Bestellung besonders auf folgende Punkte bzw. vollständige Angabe von:

- **Zusammenstellung**
- **Bezugsmaterial**
- bei Lederbezügen: Fertigung **mit oder ohne Kontrastfaden**
- bei Ausführung mit Kontrastfaden **Kontrastfadenfarbe**
- **Ausführung Plateau**
- **Zubehörartikel** falls gewünscht (bitte Einschränkungen beachten)

zusätzlich bei FUNKTIONSESSEL:

- **Ausführung Drehkreuz**
- **optional Tisch KT** : Ausführung **Tischplatte und Metallhalterung**
bei **Sessel ohne AT** Angabe ob **Tisch davorstehend links oder rechts** montiert werden soll

Stand 08.03.2022

Irrtümer und Änderungen vorbehalten. Es gelten unsere Allgemeinen Geschäftsbedingungen.

Plateau bezogen bodenfrei

	EINZELELEMENTE		DEKOKISSEN UND ZUBEHÖR				ZUBEHÖRARTIKEL		
	Funktions- element 2-sitzig	Funktions- element 2-sitzig mit AT	Rücken- kissen mit Käntchen	Nieren- kissen	Armteilkissen m. Klammer- bezogen	Nackenki. m. Gewichts- pendel	Mediastation pro Artikel	Soundsystem pro Artikel	LED- Beleuchtung pro Artikel
	C	CA	Y	YC	YA2	YN	MS	SS	LED
H min.	83								
H max.	115								
T min.	115								
T max.	162								
ST min.	68								
ST max.	92								
SH	45								
B	240	260	84	75	25	60	10		

STOFF	Stoffbedarf	9,50	10,60	1,10	0,90	0,90	0,80	
	Weißpolster							
	10							
	13							
	16							
	20							
	25							
	30							
	45							

LEDER	Lederbedarf	19,90	22,20	1,70	1,10	1,10	1,10	
	Weißpolster							
	X							
	A							
	B							
	C							
	D							
	E							
	F							
	G							
	Aufpreis für Tisch KT in Nussbaum massiv:							



Stand 08.03.2022

Irrtümer und Änderungen vorbehalten. Es gelten unsere Allgemeinen Geschäftsbedingungen.

Plateau bodenfrei

	EINZELELEMENTE		DEKOKISSEN UND ZUBEHÖR				ZUBEHÖRARTIKEL		
	Funktions- element 2-sitzig	Funktions- element 2-sitzig mit AT	Rücken- kissen mit Käntchen	Nieren- kissen	Armteilkissen m. Klammer bezogen	Nackenkü. m. Gewichts- pendel	Mediastation pro Artikel	Soundsystem pro Artikel	LED- Beleuchtung pro Artikel
	C	CA	Y	YC	YA2	YN	MS	SS	LED
H min.	83								
H max.	115								
T min.	115								
T max.	162								
ST min.	68								
ST max.	92								
SH	45								
B	240	260	84	75	25	60	10		

Stoffbedarf	6,90	8,00	1,10	0,90	0,90	0,80
Weißpolster						
10						
13						
16						
20						
25						
30						
45						

Lederbedarf	14,20	16,50	1,70	1,10	1,10	1,10
Weißpolster						
X						
A						
B						
C						
D						
E						
F						
G						

Aufpreis für Plateau Balkeneiche (UV-beschichtet mit Öl-Effekt):


STOFF

LEDER

Stand 08.03.2022

Irrtümer und Änderungen vorbehalten. Es gelten unsere Allgemeinen Geschäftsbedingungen.

Plateau bodennah

	EINZELELEMENTE		DEKOKISSEN UND ZUBEHÖR				ZUBEHÖRARTIKEL		
	Funktions- element 2-sitzig	Funktions- element 2-sitzig mit AT	Rücken- kissen mit Käntchen	Nieren- kissen	Armteilkissen m. Klammer- bezogen	Nackenki. m. Gewichts- pendel	Mediastation pro Artikel	Soundsystem pro Artikel	LED- Beleuchtung pro Artikel
	C	CA	Y	YC	YA2	YN	MS	SS	LED
H min.	83								
H max.	115								
T min.	115								
T max.	162								
ST min.	68								
ST max.	92								
SH	45								
B	240	260	T 84	T 75	T 25	T 60	T 11		

STOFF	Stoffbedarf	6,90	8,00	1,10	0,90	0,90	0,80
	Weißpolster						
	10						
	13						
	16						
	20						
	25						
	30						
	45						

LEDER	Lederbedarf	14,20	16,50	1,70	1,10	1,10	1,10
	Weißpolster						
	X						
	A						
	B						
	C						
	D						
	E						
	F						
	G						
	Aufpreis für Plateau Balkeneiche (UV-beschichtet mit Öl-Effekt):						

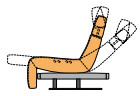


Stand 08.03.2022

Irrtümer und Änderungen vorbehalten. Es gelten unsere Allgemeinen Geschäftsbedingungen.

Plateau bodenfrei

| EINZELELEMENTE



	Element 2-sitzig Rahmen Holz/ Einlage wählbar	Elem. 2-sitzig/AT Rahmen Holz/ Einlage wählbar	Element 2-sitzig Rahmen bez. / Einlage wählbar	Elem. 2-sitzig/AT Rahmen bez. / Einlage wählbar	Element 2-sitzig Stein oder MDF lackiert	Elem. 2-sitzig/AT Stein oder MDF lackiert
H min.	83					
H max.	115					
T min.	115					
T max.	162					
ST min.	68					
ST max.	92					
SH	45					
B	240	260	240	260	240	260

Stoffbedarf	9,00	10,10	7,90	8,90	6,90	8,00
Weißpolster						
10						
13						
16						
20						
25						
30						
45						

Lederbedarf	18,70	21,10	16,30	18,60	14,20	16,50
Weißpolster						
X						
A						
B						
C						
D						
E						
F						
G						
Aufpreis für Tisch KT in Nussbaum massiv:						

STOFF








LEDER

Stand 08.03.2022

Irrtümer und Änderungen vorbehalten. Es gelten unsere Allgemeinen Geschäftsbedingungen.

| DEKOKISSEN UND ZUBEHÖR

| ZUBEHÖRARTIKEL

	Rücken- kissen mit Käntchen	Nieren- kissen	Armteilkissen m. Klammer bezogen	Nackenkü. m. Gewichts- pendel	Mediastation pro Artikel	Soundsystem pro Artikel	LED- Beleuchtung pro Artikel
	Y	YC	YA2	YN	MS	SS	LED
							
T	48	32	45	32	11		
B	84	75	25	60	10		

STOFF	Stoffbedarf	1,10	0,90	0,90	0,80
	Weißpolster				
	10				
	13				
	16				
	20				
	25				
	30				
	45				

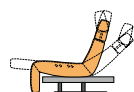
LEDER	Lederbedarf	1,70	1,10	1,10	1,10
	Weißpolster				
	X				
	A				
	B				
	C				
	D				
	E				
	F				
	G				
Aufpreis für Tisch KT in Nussbaum massiv:					

Stand 08.03.2022

Irrtümer und Änderungen vorbehalten. Es gelten unsere Allgemeinen Geschäftsbedingungen.

Plateau bodenfrei

| EINZELELEMENTE



Element 2-sitzig Plateau Furnier Einlage Baumrinde	Elem. 2-sitzig/AT Plateau Furnier Einlage Baumrinde
--	---

	C4	C4A
H min.	83	
H max.	115	
T min.	115	
T max.	162	
ST min.	68	
ST max.	92	
SH	45	

B	240	260
----------	-----	-----

| DEKOKISSEN UND ZUBEHÖR

Rücken- kissen mit Käntchen	Nieren- kissen	Armteilkissen m. Klammer bezogen	Nackenkü. m. Gewichts- pendel	Soundsystem pro Artikel	LED- Beleuchtung pro Artikel
-----------------------------------	-------------------	--	-------------------------------------	----------------------------	------------------------------------

Y	YC	YA2	YN	SS	LED
T 48	T 32	T 45	T 32		
84	75	25	60		

Stoffbedarf	6,90	8,00	1,10	0,90	0,90	0,80
Weißpolster						
10						
13						
16						
20						
25						
30						
45						

Lederbedarf	14,20	16,50	1,70	1,10	1,10	1,10
Weißpolster						
X						
A						
B						
C						
D						
E						
F						
G						
Aufpreis für Plateau Balkeneiche (UV-beschichtet mit Öl-Effekt):						
Aufpreis für Tisch KT in Nussbaum massiv:						

STOFF

LEDER



Stand 08.03.2022

Irrtümer und Änderungen vorbehalten. Es gelten unsere Allgemeinen Geschäftsbedingungen.

FUNKTIONSESSEL GROSS

FUNKTIONSESSEL MITTEL

DEKOKISSEN UND TISCH



H min. 83
H max. 115
T min. 103
T max. 162
ST min. 68
ST max. 92
SH 45

	Funktions- sessel groß ohne AT	Funktions- sessel groß mit AT li/re	Funktions- sessel groß mit AT	Funktions- sessel mittel ohne AT	Funktions- sessel mittel mit AT li/re	Funktions- sessel mittel mit AT	Nieren- kissen	Nieren- kissen	Tisch schwenk-/ drehbar
	VL 	VLAL VLAR 	VLA 	VM 	VMAL VMAR 	VMA 	YC 	YE 	KT
B	92	102	112	82	92	102	T 32 75	T 32 60	T 32 39

STOFF

Stoffbedarf	3,50	4,10	4,60	3,10	3,70	4,20	0,90	0,70
Weißpolster								
10								
13								
16								
20								
25								
30								
45								

LEDER

Lederbedarf	7,10	8,30	9,50	6,40	7,40	8,80	1,10	0,90
Weißpolster								
X								
A								
B								
C								
D								
E								
F								
G								
Aufpreis für Tisch KT in Nussbaum massiv:								