



Modellbeschreibung:

- Gestell:** Hartholz und andere Holzwerkstoffe
- Sitz:** Kaltschaum- bzw. Federkernpolsterung preisgleich wählbar ummantelt mit Polstervlies auf dauerelastischen Wellenfedern Sitztiefenverstellung für individuelle Sitztiefe / **gegen Aufpreis lieferbar**
- Rücken:** hochelastische Polstergurte mit hochwertigem Kaltschaum Alle Typen sind im Rücken echt bezogen!
- Armteil:** Liegearmlehne / **gegen Aufpreis lieferbar**
- Bezugsstoff:** Modell ist nur einfarbig lieferbar



ca. Massangaben in cm

Höhe:	86
Tiefe:	104
Sitzhöhe:	45
Sitztiefe Standard:	70
Sitztiefe mit ST:	55
Armlehne:	19
Liegearmlehne:	19-27

Fußausführungen preisgleich - Höhe ca. 18cm



Metallfuß glänzend
W010-M03



Metallfuß schwarz
W010-M01

Fadenausführungen preisgleich



Kappnaht mit
Kontrastfaden beige



Kappnaht ohne
Kontrastfaden

Sitzqualitäten preisgleich



Kaltschaum




Federkern

Bitte alle erforderlichen Vorgaben zu einer Bestellung beachten. Beginnen Sie Ihre Angaben mit der davorstehend linken Type. (Bitte Stellskizze mitsenden)!

Die Nahtverarbeitung oder Notwendigkeit zusätzlicher/geänderter Nähte kann im Vergleich zwischen der Stoff-/Lederausführung unterschiedlich ausfallen. Faltenbildung ist ein normaler Prozess. Diese stellt keinen Qualitätsmangel dar, sondern ist modellbedingt gewollt und eine warentypische Eigenschaft. Alle Maßangaben sind ca. Maße und können geringfügig abweichen. Ausführungen der abgebildeten Modelle sowie deren Skizzen sind unverbindlich und können sich ändern. Technische Änderungen an unseren Produkten behalten wir uns vor. Gleiches gilt für Preisirrtümer. Maßgebend ist der aktuelle Stand der Kollektion. Die Liegeflächen-Maße (falls Schlafffunktion im Typenplan vorhanden) sind in Kombination von einem Querschläfer mit Armlehne und Spitzecke (SE) angegeben und ändern sich geringfügig in Kombination mit anderen Typen. Holz ist ein Naturprodukt und eventuelle Farbabweichungen oder Maserungen können nicht beeinflusst werden und stellen keinen Reklamationsgrund dar. Hinweis für Träger von Herzschrittmachern: Alle eingebauten Elektromotoren entsprechen den DIN- und VDE Vorschriften. Wir empfehlen, um eventuellen Problemen vorzubeugen, den Arzt zu befragen.

Sitztiefenverstellung (ST) ★ - gegen Aufpreis

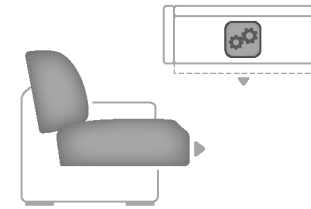


Durch leichtes Anheben und Vorziehen des Rückenkissens gestalten Sie eine weitere Sitztiefe.

In der jeweiligen Type nur komplett und nicht individuell bestellbar.

ST und VZMO zusammen in einer Type nicht möglich!

Vorziehbank motorisch (VZMO) ■ - gegen Aufpreis



Der Sitz lässt sich individuell, motorisch bis zu ca. 19 cm nach vorne ausziehen.

Bedienung per Touch-Button

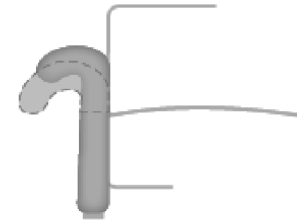
ST und VZMO zusammen in einer Type nicht möglich!

Handschalter (HS) - gegen Aufpreis



für motorische Bedienung, nur in Sitzen mit Armlehne und in Verbindung mit motorischen Funktionen möglich

Liegearmlehne (LAL) - gegen Aufpreis



möglich in allen Elementen mit Armlehne