

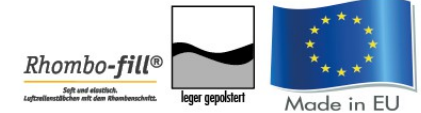


HUKLA[®]
So will ich sitzen

**Modellbeschreibung:**

Gestell:	Stahlrohrrahmen und Holzwerkstoffe
Unterfederung Sitz:	Stahlwellen-Federn
Polsterung Sitz:	HsL-HUKLA-Superflex hochwertiger Formkalttschaum in 3 verschiedenen HsL-Sitzhärten lieferbar
Polsterung Rücken:	HUKLA-Superflex hochwertiger Formkalttschaum kombiniert mit einem softigen Polyätherschaum und im Kopfteilbereich mit einem Rhombo-fill® Kissen abgepolstert
Polsterung Armteil:	Hochwertiger Polyätherschaum
Unter dem Bezug:	Weiche Polster-Vlies-Matte
Max. Belastbarkeit:	120kg
Grundversion:	B - Körperdruck (Komfortausstattung - s. Aufpreise)

Alle motorischen Funktionen über einen Handschalter steuerbar.
 Faltenbildung gehört zur legeren Verarbeitung!

**ca. Massangaben in cm**

Breite:	75
Höhe:	112/114/116
Tiefe:	89
Sitzhöhe:	43/45/47
Sitztiefe:	50/52/54
Breite (Innenmaß):	51-48
Armlehne 1 + 2	11
Armlehne 3	8

Wichtiger Hinweis zu den Maßangaben:

Die Maße der Breite sind für Armlehne 1 und 2 angegeben!
 Für Armlehne 3 bitte 6 cm in der Gesamtbreite abziehen.

Ergonomiegrößen preisgleich

small
 SH43 / ST50
 Rückenhöhe 112
 Liegelänge ca. 173 cm



medium
 SH45 / ST52
 Rückenhöhe 114
 Liegelänge ca. 175 cm



large
 SH47 / ST54
 Rückenhöhe 116
 Liegelänge ca. 177 cm

Sitzhärten preisgleich

HsL-Wahlweise in 3 verschiedenen Sitzhärten
 (ohne Mehrpreis)
 Bitte grundsätzlich angeben! Empfehlung: F2



F1-weich



F2-mittel



F3-fest

Bitte alle erforderlichen Vorgaben zu einer Bestellung beachten. Beginnen Sie Ihre Angaben mit der davorstehend linken Type. (Bitte Stellskizze mitsenden!)

Die Nahtverarbeitung oder Notwendigkeit zusätzlicher/geänderter Nähte kann im Vergleich zwischen der Stoff-/Leder Ausführung unterschiedlich ausfallen. Faltenbildung ist ein normaler Prozess. Diese stellt keinen Qualitätsmangel dar, sondern ist modellbedingt gewollt und eine warentypische Eigenschaft. Alle Maßangaben sind ca. Maße und können geringfügig abweichen. Ausführungen der abgebildeten Modelle sowie deren Skizzen sind unverbindlich und können sich ändern. Technische Änderungen an unseren Produkten behalten wir uns vor. Gleiches gilt für Preisirrtümer. Maßgebend ist der aktuelle Stand der Kollektion. Die Liegeflächen-Maße (falls Schlaffunktion im Typenplan vorhanden) sind in Kombination von einem Querschläfer mit Armlehne und Spitzzecke (SE) angegeben und ändern sich geringfügig in Kombination mit anderen Typen. Holz ist ein Naturprodukt und eventuelle Farbabweichungen oder Maserungen können nicht beeinflusst werden und stellen keinen Reklamationsgrund dar.

Hinweis für Träger von Herzschrittmachern: Alle eingebauten Elektromotoren entsprechen den DIN- und VDE Vorschriften. Wir empfehlen, um eventuellen Problemen vorzubeugen, den Arzt zu befragen.



Armlehnenvarianten preisgleich



Armteilvariante 1
Vollpolsterarmteil
mit Aussparung



Armteilvariante 2
Vollpolsterarmteil
mit Holz-Haltegriff




Armteilvariante 3
mitlaufendes
Vollpolsterarmteil

nur mit Funktion FH und G3H möglich

Sollte keine Angabe der Armlehne erfolgen, bestätigen wir die Standard Armteilvariante 1.

Drehteller in allen Ergonomiegrößen preisgleich



V6

Metall



V1


Metall
sternförmig



V1S

Metall
sternförmig
pulverbeschichtet
schwarz

Drehteller in allen Ergonomiegrößen gegen Aufpreis



AD3

Holz



AD4

Sternfuß
Edelstahl



AD4S

Metallsternfuß
pulverbeschichtet
schwarz



AD4H

Holzsternfuß
mit konstruktivem
Metallunterbau

Farbtöne für wählbare Holzfarben

BUCHE

P19
Erlefarben



P21
Nussbaumfarben



P48
Eichfarben maron



EICHE

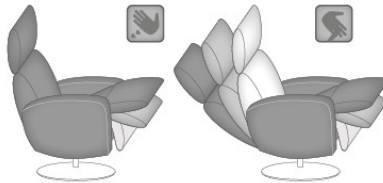


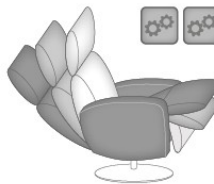
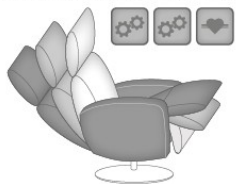
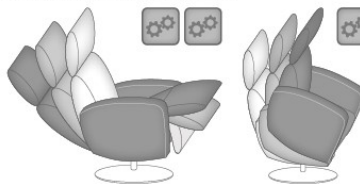
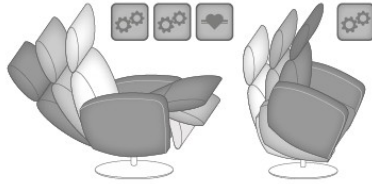

P58
Eiche bianco







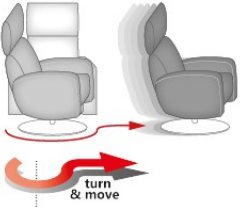
Bitte alle erforderlichen Vorgaben zu einer Bestellung beachten. Beginnen Sie Ihre Angaben mit der davorstehend linken Type. (Bitte Stellskizze mitsenden!)


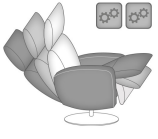
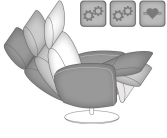
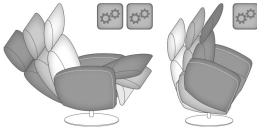
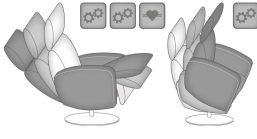
Die Nahtverarbeitung oder Notwendigkeit zusätzlicher/geänderter Nähte kann im Vergleich zwischen der Stoff-/Leder Ausführung unterschiedlich ausfallen. Faltenbildung ist ein normaler Prozess. Diese stellt keinen Qualitätsmangel dar, sondern ist modellbedingt gewollt und eine warentypische Eigenschaft. Alle Maßangaben sind ca. Maße und können geringfügig abweichen. Ausführungen der abgebildeten Modelle sowie deren Skizzen sind unverbindlich und können sich ändern. Technische Änderungen an unseren Produkten behalten wir uns vor. Gleiches gilt für Preisirrtümer. Maßgebend ist der aktuelle Stand der Kollektion. Die Liegeflächen-Maße (falls Schläffunktion im Typenplan vorhanden) sind in Kombination von einem Querschläfer mit Armlehne und Spitzecke (SE) angegeben und ändern sich geringfügig in Kombination mit anderen Typen. Holz ist ein Naturprodukt und eventuelle Farbabweichungen oder Maserungen können nicht beeinflusst werden und stellen keinen Reklamationsgrund dar.

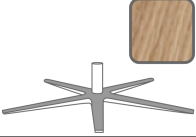
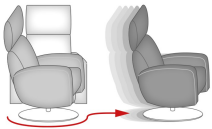




Hinweis für Träger von Herzschrittmachern: Alle eingebauten Elektromotoren entsprechen den DIN- und VDE Vorschriften. Wir empfehlen, um eventuellen Problemen vorzubeugen, den Arzt zu befragen.

Beschreibung Funktionen	
<p>Komfortausstattung B</p>  <p>Verstellung der Beinauflage durch Körperdruck. Stufenlose Verstellung der Rückenlehne durch innenliegenden Hebel per Gasdruckfeder und zusätzlichen Körperdruck. Nur lieferbar mit Armlehne 1 und 2</p>	<p>Herz-Waage-Position</p>  <p>Stufenlose Rückenverstellung mit integrierter Sitzabsenkung (6°) - für ergonomisch optimales Relaxen Die Funktionen FH und G3H lassen sich bis zur Herz-Waage-Position verstellen. Als Herz-Waage-Position bezeichnet man die rückwertige Liegeposition, in der die Fußspitzen höher gelagert sind als das Herz. Herz und Kreislauf werden so entlastet. Die Durchblutung verbessert sich und der Körper kann entspannen. Angestrengte und müde Beine können regenerieren, da das Venensystem entlastet wird.</p>
<p>Kopfpolsterverstellung MAKV</p>  <p>Alle Ausführungen sind generell mit einer manuellen Kopfpolsterverstellung über einen Rastbeschlag mit Rückholfeder ausgestattet. So kann jede Relaxposition individuell verfeinert werden.</p>	<p>Komfortausstattung F (2*) - gegen Aufpreis 2 E-Motoren</p>  <p>Individuelle Verstellung der Beinauflage und Rückenlehne durch zwei Elektro-Motoren. Nur lieferbar mit Armlehne 1 und 2</p>
<p>Komfortausstattung FH (2.1*) - gegen Aufpreis 2 E-Motoren mit Herz-Waage</p>  <p>Individuelle Verstellung der Beinauflage und Rückenlehne bis zur Herz-Waage Position durch zwei Elektro-Motoren. Nur lieferbar mit Armlehne 1, 2 und 3</p>	<p>Komfortausstattung G3 (3*) - gegen Aufpreis 3 E-Motoren mit Aufstehhilfe</p>  <p>Individuelle Verstellung der Beinauflage und Rückenlehne durch zwei Elektro-Motoren und einem Elektro-Motor für die Aufstehhilfe (max. 120kg). Nur lieferbar mit Armlehne 1 und 2</p>
<p>Komfortausstattung G3H (3.01*) - gegen Aufpreis 3 E-Motoren mit Aufstehhilfe und Herz-Waage</p>  <p>Individuelle Verstellung der Beinauflage und Rückenlehne bis zur Herz-Waage Position durch zwei Elektro-Motoren und einem Elektro-Motor für die Aufstehhilfe (max. 120kg). Nur lieferbar mit Armlehne 1, 2 und 3</p>	<p>Seitenwechsel motor. Bedienung (3.1*) - gegen Aufpreis</p>  <p>Bei motorischen Funktionen ist die Bedienung dann davorstehend rechts. Nur lieferbar mit Funktion F, FH, G3 und G3H</p>

* laufende Nummer in der Preisliste

Beschreibung Funktionen	
<p>Zusatzausstattung MOK (4*) - gegen Aufpreis</p>  <p>Motorische Kopfpolsterverstellung Nur lieferbar mit Funktion F, FH, G3 und G3H</p>	<p>Zusatzausstattung AKK (5*) - gegen Aufpreis</p>  <p>Akku Nur lieferbar mit Funktion F und FH (100 Verstellungen) und G3 und G3H (65 Verstellungen)</p>
<p>Zusatzausstattung Maxi-Rücken MR (6*) - gegen Aufpreis</p>  <p>Verlängerung der Rückenlänge bzw. der Gesamthöhe um ca. 7 cm. Rückenverlängerung gleichzeitig auch 7 cm mehr Liegelänge. Lieferbar in allen angebotenen Ergonomiegrößen.</p>	<p>Zusatzfunktion höhenverstellbare Spindel HVS (7*) - gegen Aufpreis</p>  <p>Mittels der höhenverstellbaren Drehspindel lässt sich die Sitzhöhe von 43 bis 47cm variabel einstellen. Die HVS ersetzt die Sitzhöhe der Ergonomieauswahl. Nicht in Verbindung mit t&m, Funktion G3 und G3H möglich.</p>
<p>Zusatzfunktion Drehteller t&m (12*) - gegen Aufpreis</p>  <p>Optional mit Schiebefunktion „turn&move“ möglich Nur bei den linsenförmigen Drehtellern Metall V6 und Holz AD3 möglich. Mit der patentierten Funktion.</p> <p style="text-align: right;">* laufende Nummer in der Preisliste</p>	

Nr.	Artikel	Bild	Beschreibung	Aufpreis	Preise Stoff				Preise Leder				
					19	20	22	25	56	58	59	60	63
TV-Sessel / Ruhe- / Liege- / Relaxessel													
1	Relaxessel		<p>Grundversion: B - Körperdruck.</p> <p>Verstellung der Beinauflage durch Körperdruck. Stufenlose Verstellung der Rückenlehne durch Gasdruckfeder. Individuelle Kopfpolsterverstellung durch Rastbeschlag mit Rückholfeder. Lieferbar mit Armlehne 1 und 2</p>										
Zubehör / Kleinteile													
2	F - 2 E-Motoren		<p>F - 2 E-Motoren.</p> <p>Individuelle Verstellung der Beinauflage und Rückenlehne durch 2 Elektro-Motoren. Individuelle Kopfpolsterverstellung durch Rastbeschlag mit Rückholfeder. Lieferbar mit Armlehne 1 und 2</p>										
2.1	FH - 2 E-Motoren + HW		<p>FH - 2 E-Motoren, inkl. Herz-Waage Position</p> <p>Individuelle Verstellung der Beinauflage und Rückenlehne bis zur Herz-Waage Position durch 2 Elektro-Motoren. Individuelle Kopfpolsterverstellung durch Rastbeschlag mit Rückholfeder. Lieferbar mit Armlehne 1, 2 und 3</p>										
3	G - 3 E-Motoren + AH		<p>G - 3 E-Motoren und Aufstehhilfe.</p> <p>Individuelle Verstellung der Beinauflage und Rückenlehne durch 2 Elektro-Motoren und 1 Elektro-Motor für die Aufstehhilfe (max. 120 kg). Mit fixierbarer Drehfunktion. Generell mit manueller Kopfpolsterverstellung ausgestattet. Bei der small Größe erhöht sich die Sitzhöhe um 2 cm. Lieferbar mit Armlehne 1 und 2</p>										
3.01	G3H - 3 E-Motoren + AH + HW		<p>G3H - 3 E-Motoren und Aufstehhilfe, inkl. Herz-Waage Position</p> <p>Individuelle Verstellung der Beinauflage und Rückenlehne bis zur Herz-Waage Position durch 2 Elektro-Motoren und 1 Elektro-Motor für die Aufstehhilfe (max. 120 kg). Mit fixierbarer Drehfunktion. Generell mit manueller Kopfpolsterverstellung ausgestattet. Bei der small Größe erhöht sich die Sitzhöhe um 2 cm. Lieferbar mit Armlehne 1, 2 und 3</p>										

Nr.	Artikel	Bild	Beschreibung	Preise Stoff				Preise Leder						
				19	20	22	25	56	58	59	60	63		
11	Aufpreis Sternfuß Holz		Aufpreis Holzsternfuß mit konstruktivem Metallunterbau AD4H											
12	turn&move		turn & move - Schieben einfach gemacht. Durch integrierte Rollen im Drehteller lässt sich der Drehsessel einfach verschieben. Funktion darf nur zum Schieben des Sessels genutzt werden. Rollen müssen zum Sitzen immer eingefahren werden. Bitte zusätzlich den Sessel beim Verschieben vom Stromkreis lösen. Nur bei den linsenförmigen Drehtellern Metall V6 und Holz AD3 möglich.											
Kissen														
12.1	Stoffmetrage lfd. Meter		ca. 140 cm breit; ab 0,5 Meter und in 10 cm Schritten bestellbar											
12.2	Leder 4,5m ²		nur ganze Häute (ca. 4,5m ²) Bitte beachten: Durch die vorhandenen Naturmerkmale können ca. 60-70% der Haut als Zuschnittfläche verwendet werden.											
13	Nackenkissen / Gegengewicht		Nackenkissen 38/19/6 mit Gegengewicht											
14	Konturnackenkissen		Konturnackenkissen 38/26/7 mit Gegengewicht											

Nr.	Artikel	Bild	Beschreibung	Preise Stoff				Preise Leder					
				19	20	22	25	56	58	59	60	63	
15	Softnackenkissen		Softnackenkissen 48/16/6 mit Gegengewicht										
16	Nackenkissen mit Biese		Nackenkissen 48/22/6 mit Biese und Gegengewicht										