

Sitzgruppe 8812

Alle in der Preisliste angegebenen Maße sind Zirkamaße!



Aufpreisartikel sind rot gekennzeichnet!

Belastbarkeit pro Sitzeinheit: bis maximal 120 kg!

ACHTUNG! Elemente mit Lehnverstellung können mit Elementen ohne Lehnverstellung nicht kombiniert werden!

Sitzqualitäten:



Polyätherschaum mit Kaltschaum weich



Einbauschalter
(nur für Gleitfunktion mit 1 Motor bei Chaiselongue)

Armteile ohne Aufpreis



**Armteil „A“
fix**

Armteile gegen Aufpreis

Aufpreis



**Armteil „V“
mit Verstellung**

Gestell:

Hartholz, Weichholz, Spanplatten E1, Sperrholzplatten

Sitz:

Stahlwellenfedern (NOSAG), hochwertiger Polyätherschaum mit KS-Weich, weiche Polstervliesmatte

Lehne:

Elastische Polstergurte, hochwertiger Polyätherschaum und weiche Polstervliesmatte

Bei Bestellung bitte angeben:

- Modellnummer
- Bestellnummer (Zusammenstellung)
- Rücken ECHT oder FUTTER
- Bezug (Achtung: bei Kombi genaue Angaben)
- Fussart (bei Holzfüsse Beizton angeben)
- Armteilar

Sitzgruppe 8812

CHECKLISTE BESTELLFORMULAR

FIRMA

Aufpreisartikel sind rot gekennzeichnet!

Bei Bestellung bitte angeben:

- Modellnummer
- Bestellnummer (Zusammenstellung)
- Rücken ECHT oder FUTTER
- Bezug (Achtung: bei Kombi genaue Angaben)
- Fussart (bei Holzfüsse Beizton angeben)
- Armteilart

Füsse

Füsse ohne Aufpreis



C 291(10)
(Chrom)



S 291 (10)
(Metall, Schwarz
pulverbeschichtet)



H 155(10)
(Buche-natur Nr. 108 oder
Buche-wenge Nr. 119
oder Buche-schwarz Nr. 250,
oder Buche-silber Nr. 260)



H 256(10)
(Eiche 400 geölt)

Sitzqualität



Polyäther-
schaum mit
Kaltschaum
weich

Armteilvarianten

Armteile ohne Aufpreis



Armteil „A“
fix

Armteile gegen Aufpreis

Aufpreis



Armteil „V“
mit Verstellung

Artikelnummern oder Skizzen

Bezugstoff

Lieferwoche

Kommission

Unterschrift

Aufpreisartikel sind rot gekennzeichnet!

ACHTUNG! Elemente mit Lehnverstellung können mit Elementen ohne Lehnverstellung nicht kombiniert werden!

Bestellnummern und Skizzen

Aufpreis
...-V



Lehnverstellung

Aufpreis
...-V



Lehnverstellung

Aufpreis
...-V



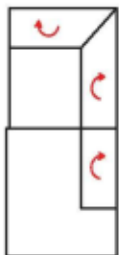
Lehnverstellung

als Option bei folgenden Typenteilen möglich:

- 230-156
- 230-143
- 230-126
- 210/220-156
- 210/220-143
- 210/220-126
- 200-143
- 200-126
- 945/946-65
- 505
- 145/146-65
- 845/846-95
- 845/846-65

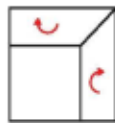


Aufpreis
...-V



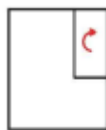
Lehnverstellung

Aufpreis
...-V



Lehnverstellung

Aufpreis
...-V



Lehnverstellung

Aufpreis
...-V



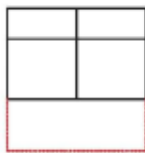
Lehnverstellung

Aufpreis
...-DL



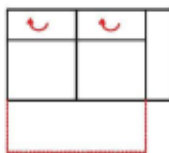
Doppelliege

Aufpreis
...-DL



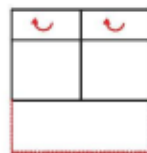
Doppelliege

Aufpreis
...-DL-V



Doppelliege und
Lehnverstellung

Aufpreis
...-DL-V



Doppelliege und
Lehnverstellung

als Option bei folgenden Typenteilen möglich:

- 210/220-156
- 210/220-143
- 210/220-126
- 200-143
- 200-126



Aufpreis
...-B



Bettzeugraum

Aufpreis
...-B



Bettzeugraum

Aufpreis
...-B



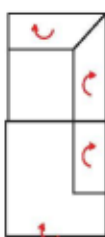
Bettzeugraum

als Option bei folgenden Typenteilen möglich:

- 945/946-65
- 845/846-95
- 845/846-65
- 58-119

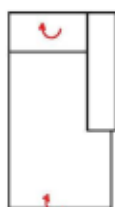


Aufpreis
...-B-V



Bettzeugraum und
Lehnverstellung

Aufpreis
...-B-V



Bettzeugraum und
Lehnverstellung

als Option bei folgenden Typenteilen möglich:

- 945/946-65
- 845/846-95
- 845/846-65

Aufpreisartikel sind rot gekennzeichnet!

ACHTUNG! Elemente mit Lehnverstellung können mit Elementen ohne Lehnverstellung nicht kombiniert werden!

Bestellnummern und Skizzen

Aufpreis
...-G-V



Gleitfunktion inkl.
Lehnverstellung

Aufpreis
...-G-B-V

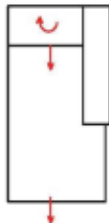


Gleitfunktion
mit Bettzeugraum
inkl. Lehnverstellung

als Option bei folgenden Typenteilen möglich:
845/846-95
845/846-65



Aufpreis
...-M1-V



Gleitfunktion mit 1 Motor,
inkl. Lehnverstellung

Aufpreis
...-M-B-V

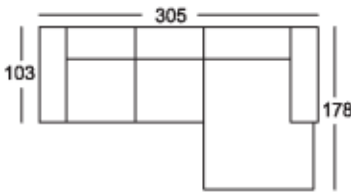
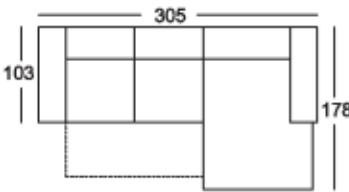
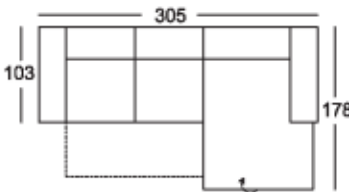


Gleitfunktion mit 1 Motor
und Bettzeugraum
inkl. Lehnverstellung

als Option bei folgenden Typenteilen möglich:
845/846-95
845/846-65

Sitzgruppe 8812

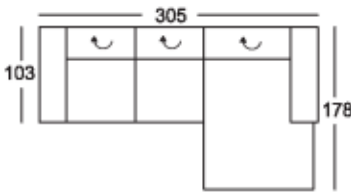
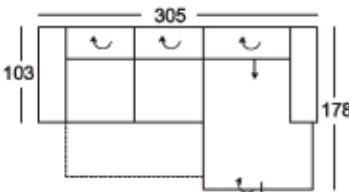
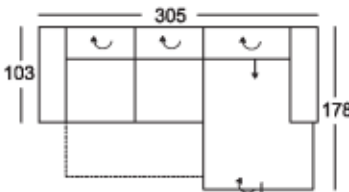
Alle in der Preisliste angegebenen Maße sind Zirkumaße!
 Alle in der Preisliste angeführten Skizzen dienen lediglich als Symbolskizzen!

<p>Höhe mit geschl. Lehnfunktion: 87 cm Höhe mit geöffneter Lehnfunktion: 98 cm Sitzhöhe: 46 cm Sitztiefe: 58 cm</p> <p>*Bestellnummer in () für spiegelbildliche Variante</p> <p>Bestellnummer ➔</p>	<p>Sitzecke bestehend aus:</p>  <p>210-143, 846-95 (220-143, 845-95)*</p>	<p>Sitzecke bestehend aus: LF: 242x125 cm</p>  <p>210-143-DL, 846-95 (220-143-DL, 845-95)*</p>	<p>Sitzecke bestehend aus: LF: 242x125 cm</p>  <p>210-143-DL, 846-95-B (220-143-DL, 845-95-B)*</p>
<p>nur GBA, TTA Stoffgr. 5 Stoffgr. 8 Stoffgr. 12</p>			
<p>AP für Lehnverstellung (-V)</p>			
<p>AP für Doppelliege (-DL)</p>			
<p>AP für Bettzeugraum (-B)</p>			
<p>AP für Gleitf. inkl. Lehnverst. (-G-V)</p>			
<p>AP für Gleitf. mit BZR inkl. Lehnverst. (-G-B-V)</p>			
<p>AP für Gleitf. mit Motor inkl. Lehnverst. (-M1-V)</p>			
<p>AP für Gleitf. mit Motor und BZR, inkl. Lehnv. (-M-B-V)</p>			

Preise in () : Rücken Futter Preise

Sitzgruppe 8812

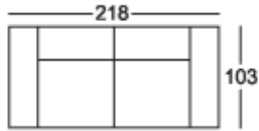
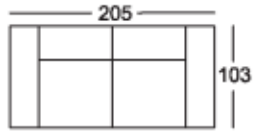
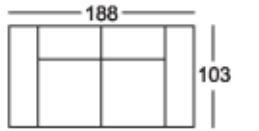
Alle in der Preisliste angegebenen Maße sind Zirkumaße!
 Alle in der Preisliste angeführten Skizzen dienen lediglich als Symbolskizzen!

<p>Höhe mit geschl. Lehnfunktion: 87 cm Höhe mit geöffneter Lehnfunktion: 98 cm Sitzhöhe: 46 cm Sitztiefe: 58 cm</p> <p>*Bestellnummer in () für spiegelbildliche Variante</p> <p>Bestellnummer →</p>	<p>Sitzecke bestehend aus:</p>  <p>210-143-V, 846-95-V (220-143-V, 845-95-V)*</p>	<p>Sitzecke bestehend aus: LF: 242x125 cm</p>  <p>210-143-DL-V, 846-95-G-B-V (220-143-DL-V, 845-95-G-B-V)*</p>	<p>Sitzecke bestehend aus: LF: 242x125 cm</p>  <p>210-143-DL-V, 846-95-M-B-V (220-143-DL-V, 845-95-M-B-V)*</p>
<p>nur GBA, TTA Stoffgr. 5 Stoffgr. 8 Stoffgr. 12</p>			
<p>AP für Lehnverstellung (-V)</p>			
<p>AP für Doppelliege (-DL)</p>			
<p>AP für Bettzeugraum (-B)</p>			
<p>AP für Gleitf. inkl. Lehnverst. (-G-V)</p>			
<p>AP für Gleitf. mit BZR inkl. Lehnverst. (-G-B-V)</p>			
<p>AP für Gleitf. mit Motor inkl. Lehnverst. (-M1-V)</p>			
<p>AP für Gleitf. mit Motor und BZR, inkl Lehnv. (-M-B-V)</p>			

Preise in () : Rücken Futter Preise

Sitzgruppe 8812

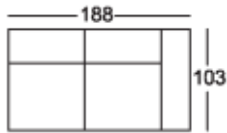
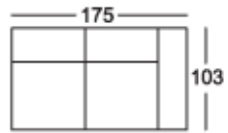
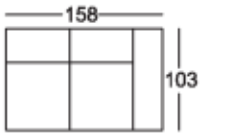
Alle in der Preisliste angegebenen Maße sind Zirkumaße!
 Alle in der Preisliste angeführten Skizzen dienen lediglich als Symbolskizzen!

<p>Höhe mit geschl. Lehnfunktion: 87 cm Höhe mit geöffneter Lehnfunktion: 98 cm Sitzhöhe: 46 cm Sitztiefe: 58 cm</p> <p>*Bestellnummer in () für spiegelbildliche Variante</p> <p>Bestellnummer ➔</p>	<p>Bank 2-sitzig mit 2 Armteilen ohne Lehnverstellung</p>  <p>230-156</p>	<p>Bank 2-sitzig mit 2 Armteilen ohne Lehnverstellung</p>  <p>230-143</p>	<p>Bank 2-sitzig mit 2 Armteilen ohne Lehnverstellung</p>  <p>230-126</p>
<p>nur GBA, TTA Stoffgr. 5 Stoffgr. 8 Stoffgr. 12</p>			
<p>AP für Lehnverstellung (-V)</p>			
<p>AP für Doppelliege (-DL)</p>	<p>- (-)</p>	<p>- (-)</p>	<p>- (-)</p>
<p>AP für Bettzeugraum (-B)</p>	<p>- (-)</p>	<p>- (-)</p>	<p>- (-)</p>
<p>AP für Gleitf. inkl. Lehnverst. (-G-V)</p>	<p>- (-)</p>	<p>- (-)</p>	<p>- (-)</p>
<p>AP für Gleitf. mit BZR inkl. Lehnverst. (-G-B-V)</p>	<p>- (-)</p>	<p>- (-)</p>	<p>- (-)</p>
<p>AP für Gleitf. mit Motor inkl. Lehnverst. (-M1-V)</p>	<p>- (-)</p>	<p>- (-)</p>	<p>- (-)</p>
<p>AP für Gleitf. mit Motor und BZR, inkl. Lehnv. (-M-B-V)</p>	<p>- (-)</p>	<p>- (-)</p>	<p>- (-)</p>

Preise in () : Rücken Futter Preise

Sitzgruppe 8812

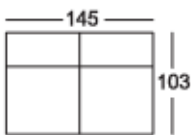
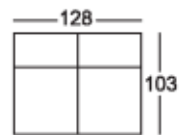
Alle in der Preisliste angegebenen Maße sind Zirkumaße!
 Alle in der Preisliste angeführten Skizzen dienen lediglich als Symbolskizzen!

<p>Höhe mit geschl. Lehnfunktion: 87 cm Höhe mit geöffneter Lehnfunktion: 98 cm Sitzhöhe: 46 cm Sitztiefe: 58 cm</p> <p>*Bestellnummer in () für spiegelbildliche Variante</p> <p>Bestellnummer →</p>	<p>Bank 2-sitzig mit 1 Armteil ohne Lehnverstellung</p>  <p>220-156 re (210-156) li*</p>	<p>Bank 2-sitzig mit 1 Armteil ohne Lehnverstellung</p>  <p>220-143 re (210-143) li*</p>	<p>Bank 2-sitzig mit 1 Armteil, ohne Lehnverstellung</p>  <p>220-126 re (210-126) li*</p>
<p>nur GBA, TTA Stoffgr. 5 Stoffgr. 8 Stoffgr. 12</p>			
<p>AP für Lehnverstellung (-V)</p>			
<p>AP für Doppelliege (-DL)</p>			
<p>AP für Bettzeugraum (-B)</p>			
<p>AP für Gleitf. inkl. Lehnverst. (-G-V)</p>	<p>- (-)</p>	<p>- (-)</p>	<p>- (-)</p>
<p>AP für Gleitf. mit BZR inkl. Lehnverst. (-G-B-V)</p>	<p>- (-)</p>	<p>- (-)</p>	<p>- (-)</p>
<p>AP für Gleitf. mit Motor inkl. Lehnverst. (-M1-V)</p>	<p>- (-)</p>	<p>- (-)</p>	<p>- (-)</p>
<p>AP für Gleitf. mit Motor und BZR, inkl Lehnv. (-M-B-V)</p>	<p>- (-)</p>	<p>- (-)</p>	<p>- (-)</p>

Preise in () : Rücken Futter Preise

Sitzgruppe 8812



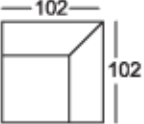
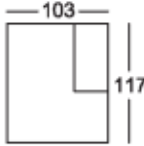
Alle in der Preisliste angegebenen Maße sind Zirkumaße!
 Alle in der Preisliste angeführten Skizzen dienen lediglich als Symbolskizzen!

<p>Höhe mit geschl. Lehnenfunktion: 87 cm Höhe mit geöffneter Lehnenfunktion: 98 cm Sitzhöhe: 46 cm Sitztiefe: 58 cm</p> <p>*Bestellnummer in () für spiegelbildliche Variante</p> <p>Bestellnummer ➔</p>	<p>Bank 2-sitzig ohne Armteil, ohne Lehnverstellung</p>  <p>200-143</p>	<p>Bank 2-sitzig ohne Armteil, ohne Lehnverstellung</p>  <p>200-126</p>	
<p>nur GBA, TTA Stoffgr. 5 Stoffgr. 8 Stoffgr. 12</p>			
<p>AP für Lehnverstellung (-V)</p>			
<p>AP für Doppelliege (-DL)</p>			
<p>AP für Bettzeugraum (-B)</p>			
<p>AP für Gleitf. inkl. Lehnverst. (-G-V)</p>	<p>- (-)</p>	<p>- (-)</p>	
<p>AP für Gleitf. mit BZR inkl. Lehnverst. (-G-B-V)</p>	<p>- (-)</p>	<p>- (-)</p>	
<p>AP für Gleitf. mit Motor inkl. Lehnverst. (-M1-V)</p>	<p>- (-)</p>	<p>- (-)</p>	
<p>AP für Gleitf. mit Motor und BZR, inkl. Lehnv. (-M-B-V)</p>	<p>- (-)</p>	<p>- (-)</p>	

Preise in () : Rücken Futter Preise

Sitzgruppe 8812



Alle in der Preisliste angegebenen Maße sind Zirkumaße!
 Alle in der Preisliste angeführten Skizzen dienen lediglich als Symbolskizzen!

<p>Höhe mit geschl. Lehnfunktion: 87 cm Höhe mit geöffneter Lehnfunktion: 98 cm Sitzhöhe: 46 cm Sitztiefe: 58 cm</p> <p>*Bestellnummer in () für spiegelbildliche Variante</p> <p>Bestellnummer </p>	<p>Eckbank mit Abschluss ohne Lehnverstellung</p>  <p>946-65 re (945-65) li*</p>	<p>Eckelement ohne Lehnverstellung</p>  <p>505</p>	<p>Element mit Abschluss ohne Lehnverstellung</p>  <p>146-65 re (145-65) li*</p>
<p>nur GBA, TTA Stoffgr. 5 Stoffgr. 8 Stoffgr. 12</p>			
<p>AP für Lehnverstellung (-V)</p>			
<p>AP für Doppelliege (-DL)</p>		<p>- (-)</p>	<p>- (-)</p>
<p>AP für Bettzeugraum (-B)</p>		<p>- (-)</p>	<p>- (-)</p>
<p>AP für Gleitf. inkl. Lehnverst. (-G-V)</p>	<p>- (-)</p>	<p>- (-)</p>	<p>- (-)</p>
<p>AP für Gleitf. mit BZR inkl. Lehnverst. (-G-B-V)</p>	<p>- (-)</p>	<p>- (-)</p>	<p>- (-)</p>
<p>AP für Gleitf. mit Motor inkl. Lehnverst. (-M1-V)</p>	<p>- (-)</p>	<p>- (-)</p>	<p>- (-)</p>
<p>AP für Gleitf. mit Motor und BZR, inkl. Lehnv. (-M-B-V)</p>	<p>- (-)</p>	<p>- (-)</p>	<p>- (-)</p>

Preise in () : Rücken Futter Preise

Sitzgruppe 8812

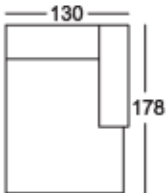
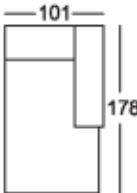
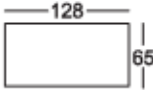
Alle in der Preisliste angegebenen Maße sind Zirkumaße!
 Alle in der Preisliste angeführten Skizzen dienen lediglich als Symbolskizzen!

<p>Höhe mit geschl. Lehnfunktion: 87 cm Höhe mit geöffneter Lehnfunktion: 98 cm Sitzhöhe: 46 cm Sitztiefe: 58 cm</p> <p>*Bestellnummer in () für spiegelbildliche Variante</p> <p>Bestellnummer </p>	<p>Aufpreis für Armteil „V“</p> 		
<p>nur GBA, TTA Stoffgr. 5 Stoffgr. 8 Stoffgr. 12</p>			
<p>AP für Lehnverstellung (-V)</p>	-		
<p>AP für Doppelliege (-DL)</p>	-		
<p>AP für Bettzeugraum (-B)</p>	-		
<p>AP für Gleitf. inkl. Lehnverst. (-G-V)</p>	-		
<p>AP für Gleitf. mit BZR inkl. Lehnverst. (-G-B-V)</p>	-		
<p>AP für Gleitf. mit Motor inkl. Lehnverst. (-M1-V)</p>	-		
<p>AP für Gleitf. mit Motor und BZR, inkl Lehnv. (-M-B-V)</p>	-		

Preise in () : Rücken Futter Preise

Sitzgruppe 8812

Alle in der Preisliste angegebenen Maße sind Zirkumaße!
 Alle in der Preisliste angeführten Skizzen dienen lediglich als Symbolskizzen!

<p>Höhe mit geschl. Lehnfunktion: 87 cm Höhe mit geöffneter Lehnfunktion: 98 cm Sitzhöhe: 46 cm Sitztiefe: 58 cm</p> <p>*Bestellnummer in () für spiegelbildliche Variante</p> <p>Bestellnummer ➔</p>	<p>Chaiselongue breit mit 1 Armteil ohne Lehnverstellung</p>  <p>846-95 re (845-95) li*</p>	<p>Chaiselongue mit 1 Armteil ohne Lehnverstellung</p>  <p>846-65 re (845-65) li*</p>	<p>Hocker</p>  <p>57-119</p>
<p>nur GBA, TTA Stoffgr. 5 Stoffgr. 8 Stoffgr. 12</p>			
<p>AP für Lehnverstellung (-V)</p>			-
<p>AP für Doppelliege (-DL)</p>	- (-)	- (-)	
<p>AP für Bettzeugraum (-B)</p>			
<p>AP für Gleitf. inkl. Lehnverst. (-G-V)</p>			-
<p>AP für Gleitf. mit BZR inkl. Lehnverst. (-G-B-V)</p>			-
<p>AP für Gleitf. mit Motor inkl. Lehnverst. (-M1-V)</p>			-
<p>AP für Gleitf. mit Motor und BZR, inkl Lehnv. (-M-B-V)</p>			-

Preise in () : Rücken Futter Preise