



### Modellbeschreibung:

- Gestell:** Hartholz und andere Holzwerkstoffe
- Sitz:** Kaltschaum- bzw. Federkernpolsterung preisgleich wählbar  
ummantelt mit Polstervlies auf dauerelastischen Wellenfedern  
Sitztiefenverstellung für individuelle Sitztiefe / **gegen Aufpreis lieferbar**
- Rücken:** hochelastische Polstergurte mit hochwertigem Kaltschaum  
Alle Typen sind im Rücken echt bezogen!
- Armteil:** Liegearmlehne / **gegen Aufpreis lieferbar**
- Bezugstoff:** Modell ist nur einfarbig lieferbar



### ca. Massangaben in cm

<b>Höhe:</b>	86
<b>Tiefe:</b>	104
<b>Sitzhöhe:</b>	45
<b>Sitztiefe Standard:</b>	69
<b>Sitztiefe mit ST:</b>	54
<b>Armlehne:</b>	15
<b>Liegearmlehne:</b>	15-23

### Fußausführungen preisgleich - Höhe ca. 18 cm



**Metallfuß glänzend**  
W010-M03



**Metallfuß schwarz**  
W010-M01

### Nahtbilder preisgleich



**Kreuzstichnaht mit**  
**Kontrastfaden beige**



**Doppelsteppnaht**  
**ohne Kontrastfaden**

### Sitzqualitäten preisgleich



**Kaltschaum**




**Federkern**

**Bitte alle erforderlichen Vorgaben zu einer Bestellung beachten. Beginnen Sie Ihre Angaben mit der davorstehend linken Type. (Bitte Stellskizze mitsenden)!**

Die Nahtverarbeitung oder Notwendigkeit zusätzlicher/geänderter Nähte kann im Vergleich zwischen der Stoff-/Lederausführung unterschiedlich ausfallen. Faltenbildung ist ein normaler Prozess. Diese stellt keinen Qualitätsmangel dar, sondern ist modellbedingt gewollt und eine warentypische Eigenschaft. Alle Maßangaben sind ca. Maße und können geringfügig abweichen. Ausführungen der abgebildeten Modelle sowie deren Skizzen sind unverbindlich und können sich ändern. Technische Änderungen an unseren Produkten behalten wir uns vor. Gleiches gilt für Preisirrtümer. Maßgebend ist der aktuelle Stand der Kollektion. Die Liegeflächen-Maße (falls Schlaffunktion im Typenplan vorhanden) sind in Kombination von einem Querschläfer mit Armlehne und Spitzecke (SE) angegeben und ändern sich geringfügig in Kombination mit anderen Typen. Holz ist ein Naturprodukt und eventuelle Farbabweichungen oder Maserungen können nicht beeinflusst werden und stellen keinen Reklamationsgrund dar. Hinweis für Träger von Herzschrittmachern: Alle eingebauten Elektromotoren entsprechen den DIN- und VDE Vorschriften. Wir empfehlen, um eventuellen Problemen vorzubeugen, den Arzt zu befragen.

**Sitztiefenverstellung (ST) ★ - gegen Aufpreis**

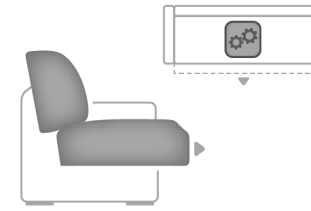


Durch leichtes Anheben und Vorziehen des Rückenkissens gestalten Sie eine weitere Sitztiefe.

In der jeweiligen Type nur komplett und nicht individuell bestellbar.

**ST und VZMO zusammen in einer Type nicht möglich!**

**Vorziehbank motorisch (VZMO) ■ - gegen Aufpreis**



Der Sitz lässt sich individuell, motorisch bis zu ca. 19 cm nach vorne ausziehen.

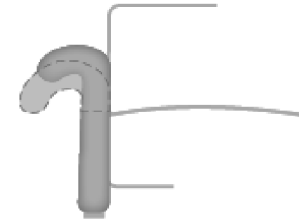
**ST und VZMO zusammen in einer Type nicht möglich!**

**Handschalter (HS) - gegen Aufpreis**



für motorische Bedienung, nur in Sitzen mit Armlehne und in Verbindung mit motorischen Funktionen möglich

**Liegearmlehne (LAL) - gegen Aufpreis**



möglich in allen Elementen mit Armlehne