

Einzeltypenprogramm





Modellbeschreibung:

Gestell: Hartholz und andere Holzwerkstoffe
Sitz: hochwertiger Polyätherschaum ummantelt mit Polstervlies auf dauerelastischen Wellenfedern hochwertige **KALTSCHAUM-POLSTERUNG** / gegen **Aufpreis**
Rücken: 2 Sitzhöhen preisgleich wählbar - abhängig von gewählter Fußform hochelastische Polstergurte mit hochwertigem Polyätherschaum, auf Führungsschienen gelagerte, stufenlose Rückenverstellung mit Faltenoptimierung Sitztiefenverstellung für individuelle Sitztiefe / **gegen Aufpreis**
Liegefläche: echt bezogen / Metallgriff
Bezugstoff: Modell ist in Haupt- und Absatzstoff lieferbar
Der Preis wird immer nach der höheren Stoffgruppe berechnet!



Garnitur im Bezug Cord und Feincord lieferbar!



ca. Massangaben in cm

Höhe:	73-90 o. 77-94
Tiefe:	118
Sitzhöhe:	38 o. 42
Sitztiefe Standard:	70
Sitztiefe mit ST*:	55
Armlehne:	33

5 Fußausführungen preisgleich - Höhe ca. 4,5cm oder 8cm

Hinweis zu den wählbaren Füßen:

Fußhöhe 4,5 cm = Sitzhöhe 38cm
 Fußhöhe 8 cm = Sitzhöhe 42cm



Metallfuß Rolle glänzend



Buche Holzfuß Rolle



Metallfuß glänzend



Buche Holzfuß



Metallfuß schwarz

Sollte keine Angabe der Fußausführung erfolgen, bestätigen wir in der Standardausführung:
 Metallfuß Rolle = Sitzhöhe ca. 38cm

Farbtöne für wählbare Holzfarben

Buche natur	
Buche antik	
Buche schwarz	
Eiche bianco	

2 Sitzqualitäten



Polyätherschaum



Kaltschaum / gegen Aufpreis

Hinweis: Bei Kaltschaum-Polsterung ändert sich die angegebene Sitzhöhe um 1cm!

Liegefläche Betauszug

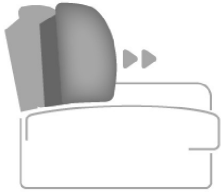
bei Kaltschaum-Polsterung hat der Betauszug eine geringe Maßabweichung in der Höhe

Hinweis für Träger von Herzschrittmachern!

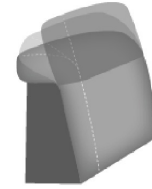
Alle zu Ihrer Bequemlichkeit beitragenden eingebauten Elektromotoren entsprechen den DIN- und VDE Vorschriften. Wir empfehlen trotzdem den Trägern von Herzschrittmachern, ihren Arzt zu befragen, um eventuellen Problemen vorzubeugen.

Bitte alle relevanten Daten zur Modellbeschreibung auf jeder Bestellung angeben! Beginnen Sie ihre Bestellkombinationen immer mit dem davorstehend linken Element (Bitte Stellskizze mitsenden)!

Die Nahtverarbeitung oder Notwendigkeit zusätzlicher Nähte kann im Vergleich zwischen der Stoff-/LederAusführung unterschiedlich ausfallen. Faltenbildung ist ein normaler Prozess. Diese stellt keinen Qualitätsmangel dar, sondern ist modellbedingt gewollt und eine warentypische Eigenschaft. ca.-Massangaben in cm und Ausführungen der abgebildeten Modelle sowie deren Skizzen sind unverbindlich und können sich ändern, darum müssen wir uns Preisirrtümer, technische Veränderungen und deren Liefermöglichkeiten vorbehalten. Massgebend ist der aktuelle Stand der Kollektion. Die Liegeflächen-Maße sind in Kombination von einem Querschläfer mit AL und SE angegeben. In Verbindung mit anderen Elementen ändert sich die Liegefläche! Holz ist ein Naturprodukt und eventuelle Farbabweichungen können nicht beeinflusst werden und stellen keinen Reklamationsgrund dar.

Beschreibung Funktionen**Sitztieffenverstellung (ST)  - gegen Aufpreis**

Durch leichtes Anheben und Vorziehen des Rückenkissens gestalten Sie eine weitere Sitztiefe.
In der jeweiligen Type inklusive und nicht individuell bestellbar.

Rückenverstellung (RV)

Einzeln verstellbare Rückenpolster mit Rasterfunktion und Faltenoptimierung.

...ST



...AhoF



CanF ST...



...A



XXLHo



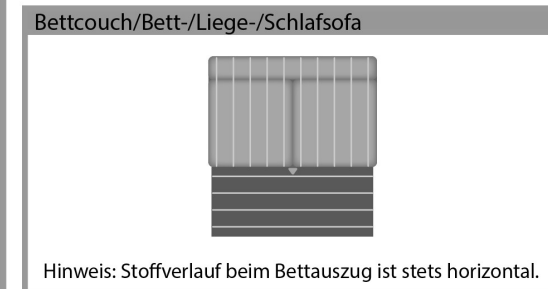

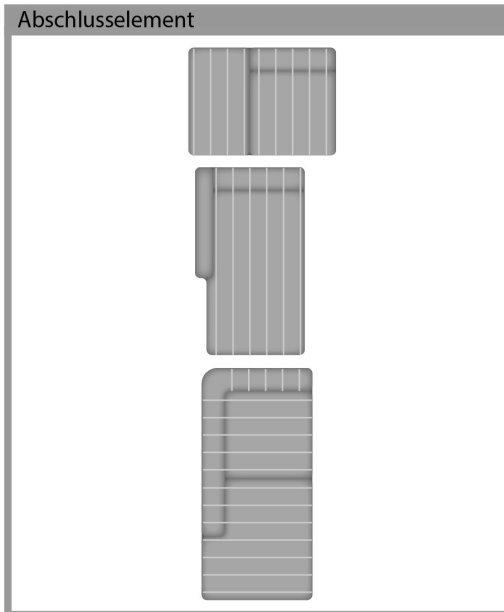

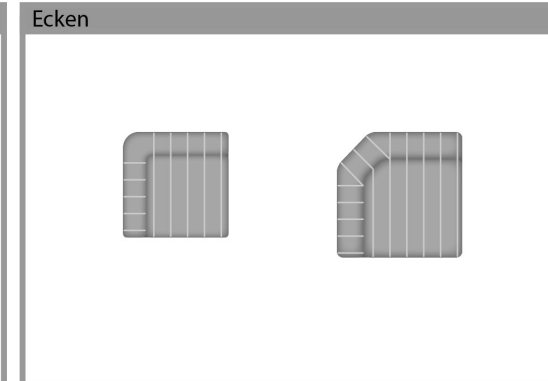
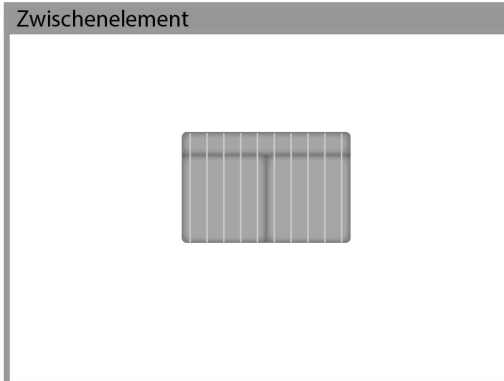
HoF



Darstellung des Stoffverlaufs beim Bezug Cord und Feincord

Dieses Modell ist auch in Cord / Feincord lieferbar.

Cord-/ Feincord Stoffverlauf entnehmen Sie bitte den exemplarischen Piktogrammen.



Bitte alle erforderlichen Vorgaben zu einer Bestellung beachten. Beginnen Sie Ihre Angaben mit der davorstehend linken Type. (Bitte Stellskizze mitsenden)

Die Nahtverarbeitung oder Notwendigkeit zusätzlicher/geänderter Nähte kann im Vergleich zwischen der Stoff-/Leder Ausführung unterschiedlich ausfallen. Faltenbildung ist ein normaler Prozess. Diese stellt keinen Qualitätsmangel dar, sondern ist modellbedingt gewollt und eine warentypische Eigenschaft.

Alle Maßangaben sind ca. Maße und können geringfügig abweichen. Ausführungen der abgebildeten Modelle sowie deren Skizzen sind unverbindlich und können sich ändern. Technische Änderungen an unseren Produkten behalten wir uns vor.













Gleiches gilt für Preisirrtümer. Maßgebend ist der aktuelle Stand

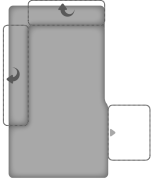
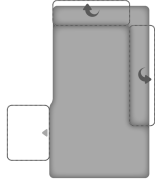












der Kollektion. Die Liegeflächen-Maße (falls Schlaffunktion im Typenplan vorhanden) sind in Kombination von einem Querschläfer mit Armlehne und Spitzecke (SE) angegeben und ändern sich geringfügig in Kombination mit anderen Typen.

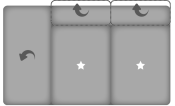
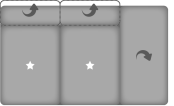







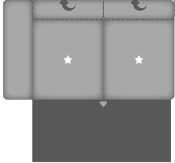
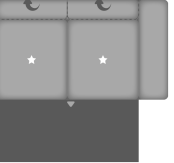
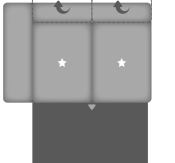
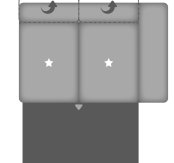
Holz ist ein Naturprodukt und evtl. Farbabweichungen oder Maserungen können nicht beeinflusst werden und stellen keinen Reklamationsgrund dar.

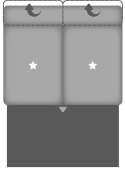










Hinweis für Träger von Herzschrittmachern: Alle eingebauten Elektromotoren entsprechen den DIN- und VDE Vorschriften. Wir empfehlen, um eventuellen Problemen vorzubeugen, den Arzt zu befragen.


Nr.	Artikel	Bild	Beschreibung	Preise				
				1	2	3	4	5
				Polyschaum	Polyschaum	Polyschaum	Polyschaum	Polyschaum
Kombinationen				Kaltschaum	Kaltschaum	Kaltschaum	Kaltschaum	Kaltschaum
1	3LRV-SERV-3RVAHOR		<p>3LRV = 3-Sitzer mit Rückenverstellung, Armlehne links; SERV = Spitzecke mit Rückenverstellung; 3RVAHOR = 3-Sitzer mit Rückenverstellung und Anstelhocker rechts</p>					
2	AHOL3RV-SERV-3RRV		<p>AHOL3RV = 3-Sitzer mit Rückenverstellung und Anstelhocker links; SERV = Spitzecke mit Rückenverstellung; 3RRV = 3-Sitzer mit Rückenverstellung, Armlehne rechts</p>					
5	3LRV-CanRRV		<p>3LRV = 3-Sitzer mit Rückenverstellung, Armlehne links; CANRRV = Canape mit Rückenverstellung, Armlehne rechts</p>					
6	CanLRV-3RRV		<p>CanLRV = Canape mit Rückenverstellung, Armlehne links; 3RRV = 3-Sitzer mit Rückenverstellung, Armlehne rechts</p>					

Nr.	Artikel	Bild	Nr.	Artikel	Bild	B	H	T	Beschreibung	Preise					
										1	2	3	4	5	
										Polyschaum	Polyschaum	Polyschaum	Polyschaum	Polyschaum	
										Kaltschaum	Kaltschaum	Kaltschaum	Kaltschaum	Kaltschaum	
Sofa / Canapé															
100	3RV					226		118	3-Sitzer mit Rückenverstellung						
101	2,5RV					200		118	2,5-Sitzer mit Rückenverstellung						
Abschlusselement															
200	3LRV		201	3RRV		193		118	3-Sitzer mit Rückenverstellung Armlehne links oder rechts						
206	2,5LRV		207	2,5RRV		167		118	2,5-Sitzer mit Rückenverstellung Armlehne links oder rechts						
208	2LRV		209	2RRV		141		118	2-Sitzer mit Rückenverstellung Armlehne links oder rechts						
212	2SLRV		213	2SRRV		141		118	2-Sitzer mit Rückenverstellung und Schubkasten, Armlehne links oder rechts						
235	2KOLRV		236	2KORRV		114		200	2-Sitzer Kombielement mit Rückenverstellung und Anstelhocker links oder rechts - keine Sitztiefenverstellung möglich -						

Nr.	Artikel	Bild	Nr.	Artikel	Bild	B	H	T	Beschreibung	Preise				
										1	2	3	4	5
										Polyschaum	Polyschaum	Polyschaum	Polyschaum	Polyschaum
										Kaltschaum	Kaltschaum	Kaltschaum	Kaltschaum	Kaltschaum
237	2KOSLRV		238	2KOSRRV		114		200	2-Sitzer Kombielement mit Rückenverstellung und Schubkasten, Anstelhocker links oder rechts - keine Sitztiefenverstellung möglich -					
240	1,5KOLRV		241	1,5KORRV		114		174	1,5-Sitzer Kombielement mit Rückenverstellung und Anstelhocker links oder rechts - keine Sitztiefenverstellung möglich -					
300	CanLRV		301	CanRRV		115		186	Canape links oder rechts mit Rückenverstellung					
304.1	CanFLSTRV		304.2	CanFRSTRV		115		186	Canape links oder rechts mit Rückenverstellung und aufklappbarem Bettkasten; HINWEIS: nur inkl. ST Sitztiefenverstellung lieferbar!					
320	AhoL3RV		321	3RVAhoR		214		118	3-Sitzer mit Rückenverstellung und Anstelhocker links oder rechts					
321.1	AhoFL3RV		321.2	3RVAhoFR		214		118	3-Sitzer mit Rückenverstellung und Anstelhocker aufklappbar links oder rechts					
318	AhoL2,5RV		319	2,5RVAhoR		188		118	2,5-Sitzer mit Rückenverstellung und Anstelhocker links oder rechts					

Nr.	Artikel	Bild	Nr.	Artikel	Bild	B	H	T	Beschreibung	Preise					
										1	2	3	4	5	
										Polyschaum	Polyschaum	Polyschaum	Polyschaum	Polyschaum	
										Kaltschaum	Kaltschaum	Kaltschaum	Kaltschaum	Kaltschaum	
319.1	AhoFL2,5RV		319.2	2,5RVAhoFR		188		118	2,5-Sitzer mit Rückenverstellung und Anstellhocker aufklappbar links oder rechts						
324	AhoL1,5RV		325	1,5RVAhoR		136		118	1,5-Sitzer mit Rückenverstellung und Anstellhocker links oder rechts						
325.1	AhoFL1,5RV		325.2	1,5RVAhoFR		136		118	1,5-Sitzer mit Rückenverstellung und Anstellhocker aufklappbar links oder rechts						
Zwischenelement															
351	2,5ELRV					134		118	2,5-Sitzer-Element mit Rückenverstellung ohne Armlehnen						
352	2ELRV					108		118	2-Sitzer-Element mit Rückenverstellung ohne Armlehnen						
Ecke															
411	SERV					114		114	Spitzecke mit Rückenverstellung - keine Sitztiefenverstellung möglich -						
Bettcouch / Bett- /Liege- / Schlafsofa															
450	3ALRV		451	3ARRV		193		118	3-Sitzer mit Rückenverstellung und Querschläfer-Funktion; Armlehne links oder rechts Liegefläche: 227 x 144 cm						
452	2,5ALRV		453	2,5ARRV		167		118	2,5-Sitzer mit Rückenverstellung und Querschläfer-Funktion; Armlehne links oder rechts Liegefläche: 201 x 144 cm						

Nr.	Artikel	Bild	Nr.	Artikel	Bild	B	H	T	Beschreibung	Preise					
										1	2	3	4	5	
										Polyschaum	Polyschaum	Polyschaum	Polyschaum	Polyschaum	
										Kaltschaum	Kaltschaum	Kaltschaum	Kaltschaum	Kaltschaum	
455	2,5AELRV					134		118	2,5-Sitzer mit Rückenverstellung und Querschläfer-Funktion; ohne Armlehnen Liegefläche: 126 x 144 cm						
Hocker															
641	HoK					60	38 ODER 42	60	Hocker, klein nur mit Polyätherschaum- polsterung lieferbar						
642	HoKF					60	38 ODER 42	60	Hocker klein, aufklappbar, nur mit Polyätherschaum- polsterung lieferbar						
644	Ho					135	38 ODER 42	63	großer Hocker, rechteckig, nur mit Polyätherschaum- polsterung lieferbar						
646	XXL Ho					116	38 ODER 42	116	großer Hocker, quadratisch, nur mit Polyätherschaum- polsterung lieferbar						
647	HoF					135	38 ODER 42	63	großer Hocker aufklappbar, rechteckig, nur mit Polyätherschaum- polsterung lieferbar						
Kissen															
650	Kissen 50x50					50	50		Kissen						
651	Kissen 40x40					40	40		Kissen						
659	Nieren- u. Armlehnenkissen					60	33		Armlehnen- und Nierenkissen						
659.1	Nierenkissen					58	25		Nierenkissen						
Zubehör / Kleinteile															
706	Aufpreis Sitztiefenverstellung								Aufpreis je Sitztiefenverstellung (in einer Type nur komplett möglich)						

Nr.	Artikel	Bild	Nr.	Artikel	Bild	B	H	T	Beschreibung	Preise				
										1	2	3	4	5
										Polyschaum	Polyschaum	Polyschaum	Polyschaum	Polyschaum
										Kaltschaum	Kaltschaum	Kaltschaum	Kaltschaum	Kaltschaum
726	Stoffmetrage lfd. Meter								ca. 140 cm breit; ab 0,5 Meter und in 10 cm Schritten bestellbar					