



Bitte beachten Sie auch unsere allgemeinen Hinweise und Verkaufsinformationen

Stand 08.03.2022

Irrtümer und Änderungen vorbehalten. Es gelten unsere Allgemeinen Geschäftsbedingungen. / WEEE-Reg.-Nr. DE 69718127

### AUFBAU

#### KONSTRUKTIVER AUFBAU

Alle verwendeten Materialien entsprechen den Anforderungen nach RAL-GZ 430/3.

Vollpolsterbank, Metalluntergestell, Formschaum

Polsteraufbau Sitz: Wellenfedern, Formschaum, Diolenwatte

Polsteraufbau Rücken: Formschaum, Diolenwatte

#### POLSTERUNG LEGER / LOCKER

Bei legeren Polsterungen sitzt man eher „im Sofa“ als darauf, die Polsterung schmiegt sich an. Eine leger/lockere Polsterung zeichnet sich durch einen weichen Polsteraufbau aus. Der Bezug ist nicht glatt. Warentypisch sind die gewollte Wellenbildung der Bezüge auf Sitz, Rücken und Armlehnen sowie Sitzabdrücke.

#### RÜCKENSPANNTHEILE

Alle Rückenspannteile werden standardmäßig im jeweilig gewählten Bezugsmaterial geliefert.

### FUNKTIONEN

Die Sitzeinheiten können unabhängig voneinander nach links und rechts verschoben sowie um 360° gedreht werden.



Bitte beachten Sie: Die Sitze verfügen über eine automatische Rückstellung. Hierbei dreht sich die Sitzschale beim Aufstehen selbsttätig in die Ausgangsstellung zurück.

Zusätzlich ist in allen Sitzeinheiten ein Sitzvorschub verbaut. Hierdurch ergibt sich die Möglichkeit, den Sitz auch nach vorne zu schieben.



#### Bitte beachten Sie:

Bei Elementen mit einer integrierten Dreh- und Schiebefunktion ist ein Spiel der einzelnen Sitzeinheiten konstruktionsbedingt. Durch die Betätigung der Funktionen kann eine gewisse Geräuschbildung entstehen. Diese Merkmale stellen keinen Grund zur Beanstandung dar.

### FÜSSE

Flachstahlkufe wahlweise lieferbar in:

- nickel satiniert (Edelstahloptik)
- Metall pulverbeschichtet struktur schwarz- matt

### HOLZPLATEAU

Holzplateau mit unterschrittener Kante wahlweise lieferbar in:



- **Wildeiche natur massiv** (UV-beschichtet mit Öl-Effekt)



- **Wildeiche bianco massiv** (UV-beschichtet mit Öl-Effekt)



Optische Eigenschaften der Wildeiche sind vermehrt auftretende Äste, kleine Risse, Wirbel oder Spiegel. Ebenso wird die Lebendigkeit des Holzes durch das natürliche Farbspiel geprägt.

- **Wildnussbaum massiv** (UV-beschichtet mit Öl-Effekt)

gegen Aufpreis siehe Preisseite



Beim Wildnussbaum variiert das vielfältige Farbspektrum von graubrauner bis rotbrauner Zeichnung bis hin zu fast schwarzen Einläufen. Auch ein Anteil an hellem Splintholz ist möglich. Ast- und Wuchsmerkmale sowie unterschiedlich starke Holzstrukturen charakterisieren die Natürlichkeit des Nussbaums.

### MASS- UND BEDARFSANGABEN

Alle angegebenen Werte sind Zirkaangaben: Maße in Zentimeter, Stoffbedarf in Laufmeter, Lederbedarf in Quadratmeter.

### STUHL

Zu diesem Modell empfehlen wir den passenden Stuhl 1220.





Bitte beachten Sie auch unsere allgemeinen Hinweise und Verkaufsinformationen

Stand 08.03.2022

Irrtümer und Änderungen vorbehalten. Es gelten unsere Allgemeinen Geschäftsbedingungen.

## KONTRASTFADEN

Die Fertigung erfolgt entweder **mit Kontrastfaden** oder mit einem farblich zum Bezug passenden **Faden (Ton-in-Ton)**.

### KONTRASTFADEN

Bei Lederbezügen und bei Stoff-Leder-Kombinationen muss explizit **eine Kontrastfadenfarbe** gewählt werden.

Die gewählte Fadenfarbe wird bei zweifarbigen Bezügen vorder- und rückseitig verarbeitet.

Eine Kontrastfadenverarbeitung bei Stoff- und Mikrofaserbezügen ohne Lederanteil ist leider nicht möglich.

### Ausnahme Stoff 13-BISON:

Dieser Stoff kann mit Kontrastfaden gefertigt werden. Es muss explizit eine Kontrastfadenfarbe gewählt werden.

### FADEN TON-IN-TON

Das Modell wird mit einem zum Bezug passenden Faden (Ton-in-Ton) gefertigt.

Bei zweifarbigen Bezügen und bei Stoff-Leder-Kombinationen wird automatisch vorder- und rückseitig der passende Faden verarbeitet.



HELLGRAU 0321

BEIGE 1222

NOUGAT 0281

GRAU 0415

DUNKELBRAUN 1002

SCHWARZ 4000

ROT 0504

DUNKELBLAU 0827

## NAHTBILD

Modellbedingt kann sich das Nahtbild zwischen textilen Bezügen und Lederbezügen unterscheiden, beispielsweise durch eine unterschiedliche Teilung der Spannteile. Lederziernähte (z.B. Kapp- oder Doppelnähte) können modellspezifisch oder nach Eignung der textilen Bezugsmaterialien entfallen.

Dieses Modell wird ausschließlich mit Kântchennaht verarbeitet.

## BEZUGSMATERIALIEN

Angaben zu den spezifischen Eigenschaften einzelner Qualitäten unserer Bezugskollektion finden Sie auf den Musteretiketten.

Auf Wunsch sind weitere Bezüge aus unserer noch umfangreicheren Polstermöbel-Kollektion (**Ausnahme N-NATURO**) als Sonderanfertigung erhältlich. Hierfür gilt in Stoff und Leder jeweils ein Aufpreis von pauschal 20%.

## BEZUGSKOMBINATION

Auf Wunsch können bei diesem Modell zwei unterschiedliche Bezüge kombiniert werden.


Hierbei muss für Bezugsteil 1 und Bezugsteil 2 das jeweilig gewünschte Bezugsmaterial angegeben werden.

Bei Kombination von zwei preisdifferenten Bezügen wird standardmäßig die höhere Preisgruppe berechnet.

Stoff- und Lederbedarf der einzelnen Bezugsteile auf Anfrage.

▨ Bezugsteil 1: Sitz, Rücken und Armteile

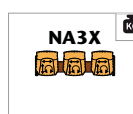
■ Bezugsteil 2: Sitz-, Rücken- und Armteilspannteil



## TRANSPORT

Wesentlichen Einfluss auf das Gesamtgewicht der Elemente haben die enthaltene Technik und/oder die Dimension der Elemente, aber auch das jeweilig gewählte Bezugsmaterial und die werkseitig zum Transport eingesetzte Verpackung.

Um auf die Besonderheiten beim Transport von Elementen mit hohem Gesamtgewicht ausreichend Rücksicht nehmen zu können, sind alle Elemente, bei denen das Gewicht min. eines Packstücks - bezogen auf durchschnittlich schweres Bezugs- und Verpackungsmaterial - rund 80 kg oder mehr beträgt, durch ein entsprechendes Piktogramm in der oberen rechten Ecke gekennzeichnet.



## BESTELLCHECKLISTE

Bitte achten Sie bei Bestellung besonders auf folgende Punkte bzw. vollständige Angabe von:







- **Artikel / Zusammenstellung**
- **Bezugsmaterial**, bei Bezugskombination **Bezugsmaterial pro Bezugsteil** (N-NATURO generell nicht möglich)
- bei Lederbezügen und Stoff-Leder-Kombinationen **Fertigung mit oder ohne Kontrastfaden**
- bei Ausführung mit Kontrastfaden **Kontrastfadenfarbe**
- **Ausführung Flachstahlkufe**
- **Ausführung Holzplateau**



Stand 08.03.2022

Irrtümer und Änderungen vorbehalten. Es gelten unsere Allgemeinen Geschäftsbedingungen.

Bei Verschiebung und Drehung der einzelnen Sitzeinheiten ergeben sich Maßänderungen in der Breite sowie in der Tiefe.

		EINZELELEMENTE		DEKOKISSEN		
		Element 3-sitzig	Element 2-sitzig	Flutter- kissen klein	Kissen	Kissen
 H 87 T 67 ST 46 SH 51		 NA3X	 NA2X	 Y23	 Y14	 Y13
	B	3 x 61	2 x 61	T 52	T 50	T 35
		210	150	52	50	35

Stoffbedarf	3,90	2,70	0,60	0,60	0,50
Weißpolster					
Preise Stoff:					
Preise Stoff Q2 - Rohleder Studioline-Konzept (platzierungsgebunden):					

Lederbedarf	6,60	4,60	1,10	1,10	0,70
Weißpolster					
Preise Leder (ausgenommen N-NATURO):					
Aufpreis für Plateau in Wildnussbaum massiv:					
Für alle Stoffe und Leder der aktuellen DINING-Kollektion gilt jeweils nur ein Preis (Ausnahme Rohleder Studioline-Konzept).					
Bei Kombination von zwei preisdifferenten Bezügen wird standardmäßig die höhere Preisgruppe berechnet.					
Auf Wunsch sind weitere Bezüge aus unserer noch umfangreicheren Polstermöbel-Kollektion (Ausnahme N-NATURO) als Sonderanfertigung erhältlich. Hierfür gilt in Stoff und Leder jeweils ein Aufpreis von pauschal 20%.					

STOFF

LEDER