



Lassen Sie sich
von den **Vorteilen** einer
Keramik-tischplatte
begeistern!

- kälte- & hitzebeständig
- nahezu kratzfest
- lichtecht
- pflegeleicht
- lebensmittelecht
- antiallergen



Gestalten Sie einen Keramiktisch nach Ihren Vorstellungen & wählen Sie aus über 10.000 verschiedenen Varianten!

- **Hochwertige Vollkeramik-Platten, Tischplattenstärke ca. 11 mm**
- **4 Tisch- Höhen (Ess-, Tresen-, Bar- und Couchtische)**
- **3 Tisch-Gestelle in 10 verschiedenen Ausführungen**
- **20 Tischplatten- Maße & Tischplatten nach Wunschmaß**
- **28 Keramik- Ausführungen**
- **3 verschiedene Kantenausführungen**
- **optional Auszugfunktion oder Ansteckplatten erhältlich**
- **Tische mit oder ohne integrierter Auszugfunktion**

A) Keramik-Tische ohne integrierte Auszugfunktion

- Esstische ohne Auszugfunktion Seiten 7-8
- Tresentische ohne Auszugfunktion Seite 9
- Hochtische ohne Auszugfunktion Seite 10
- Couchtische ohne Auszugfunktion Seite 11
- Ansteckplatten zu rechteckigen Tischen Seite 12
- Runde Ess- und Tresentische Seite 13
- Runde Bar- und Couchtische Seite 14
- Tische in Ihrem Wunschmaß Seiten 15-18

B) Keramik-Tische mit integrierter Auszugfunktion

- Esstische mit Vorkopfauszügen (2 Auszugplatten) Seiten 20-25
- Esstische mit Mittelauszug Seiten 26-30
- Vierfüßtische mit Gestellauszug Seiten 31-33

A) Keramik-Tische ohne integrierte Auszugfunktion

1. Wählen Sie die Höhe Ihres Tisches



Esstische
Höhe ca. 77 cm



Tresentische
Höhe ca. 92 cm



Hochtische
Höhe ca. 105 cm



Couchtische
Höhe ca. 45 cm

2. Wählen Sie Ausführung Ihres Tischgestells


a) Gestellausführungen für Gestell FET (ohne Auszugfunktion)



-ST

-BL

b) Gestellausführungen für Säulentische (ohne Auszugfunktion)



-ST



-STBL



-12ST



-52ST



-BL



-BLST



-12BL



-52BL

Bitte beachten Sie die Aufpreise für massive Holzgestelle!

c) Gestellausführungen für Vierfüßtische (ohne Auszugfunktion)



-ST



-BL



-12



-52

3. Wählen Sie Gestell, Form und Größe Ihres Tisches



Gestell SET

Säulentische



ca. 70 x 70 cm



ca. 140 x 100 cm



ca. 80 x 80 cm



ca. 160 x 100 cm



ca. 100 x 100 cm



ca. 180 x 100 cm




ca. 120 x 80 cm



ca. 200 x 100 cm



ca. 120 x 100 cm



ca. 220 x 100 cm



Gestell NA

Vierfußtische



ca. 70 x 70 cm



ca. 140 x 100 cm



ca. 80 x 80 cm



ca. 160 x 100 cm




ca. 100 x 100 cm



ca. 180 x 100 cm




ca. 120 x 80 cm



ca. 200 x 100 cm



ca. 120 x 100 cm



ca. 220 x 100 cm



Gestell BA

Rundtische



Ø ca. 60 cm



Ø ca. 70 cm



Ø ca. 80 cm



Ø ca. 90 cm



Ø ca. 100 cm

zusätzlich für Esstische erhältlich:



Gestell FET



ca. 140 x 100 cm



ca. 200 x 100 cm



ca. 160 x 100 cm



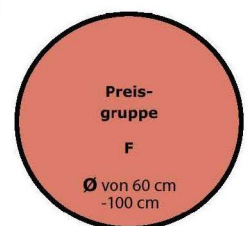
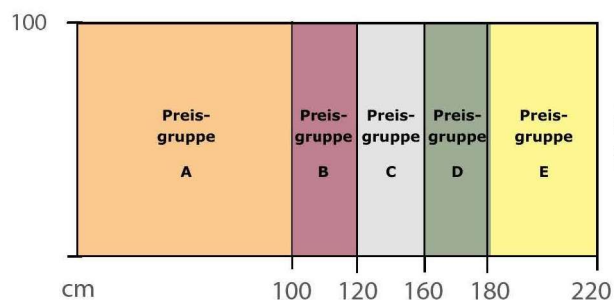
ca. 220 x 100 cm



ca. 180 x 100 cm

...oder ein Tisch
in Ihrem Wunschmaß!

Innerhalb der farblich markierten
Bereiche ist zentimetergenau
jedes gewünschte Maß erhältlich!



4. Wählen Sie die gewünschte Keramik-Ausführung

Hochwertige Keramik-Tischplatten

- pflegeleicht
- nahezu kratzfest
- lebensmittelecht
- kälte- und hitzebeständig
- lichtecht



Anthrazit
-201



Nero
-203



Weiß
-204



Dunkelgrau
-207



Pistachie
-208



Zement dunkel
-213



Zement Cendra
-218



Oxydo ice
-222



Oxydo Moss
-223



Zebrino
-227



Basalt
-228



Steinoptik 6110
-229




Steinoptik 6125
-230



Eiche hell
-233



Moor Eiche
-234



Arktis weiß
-237



Zement Montana
-238



Oregon Antik
-240



Kansas Antik
-242




Schiefer
-243




Beton LCS hellgrau
-244



Beton LCS mittelgrau
-245



Schwarz
-202 *



Mocca
-205 *



Oceangrey
-210 *



Beige
-211 *



Zement beige
-215 *



Zement ivory
-216 *

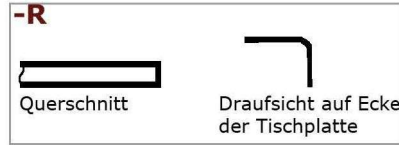
Achtung! Für die mit einem * gekennzeichneten Keramik-Ausführungen: Lieferzeit auf Anfrage

5. Wählen Sie die Kantenausführung der Tischplatte

ohne Aufpreis
Standardausführung:
Kante normal

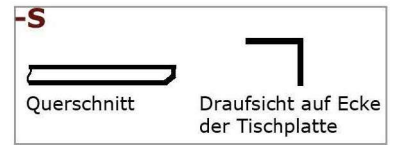


Extra gegen Aufpreis
Sonderausführung:
Kante gerundet
(Achtung: nur für rechteckige
Säulentische möglich)



Aufpreis

Extra gegen Aufpreis
Sonderausführung:
Kante abgeschrägt
„Schweizer Kante“



Aufpreis

6. OPTIONAL: Wählen Sie eine oder zwei Ansteckplatten




optional erhältlich:


- Ansteckplatten

(1 oder 2 Stück pro Tisch möglich,


Tisch-Mindesttiefe für 2 Ansteckplatten 80 cm)




ca. 40 x 80 cm



ca. 50 x 80 cm



ca. 40 x 100 cm



ca. 50 x 100 cm

OPTIONAL: Wählen Sie die Kantenausführung der Ansteckplatten

ohne Aufpreis
Standardausführung:
Kante normal



Extra gegen Aufpreis
Sonderausführung:
Kante gerundet



Aufpreis:

Extra gegen Aufpreis
Sonderausführung:
Kante abgeschrägt
„Schweizer Kante“



Aufpreis:

Rechteckige Esstische Höhe ca. 77 cm



Gestell FET

Die hier aufgeführten Preise gelten für die normale Kantenausführung (-K)!
 Auf Wunsch ist für die Vierfüßertische eine abgeschrägte Kante (-S) und für die Säulentische eine abgeschrägte (-S) oder abgerundete (-R) Kante möglich.
 Bitte beachten Sie hierfür die entsprechenden Aufpreise auf Seite 6!

| Einzeltypen | |
|--|--|
| Best-Nr. | |
| (Farbe Gestell) - 141 - K - (Farbe Tischplatte) ca. 140 x 100 cm | |
| (Farbe Gestell) - 161 - K - (Farbe Tischplatte) ca. 160 x 100 cm | |
| (Farbe Gestell) - 181 - K - (Farbe Tischplatte) ca. 180 x 100 cm | |
| (Farbe Gestell) - 200 - K - (Farbe Tischplatte) ca. 200 x 100 cm | |
| (Farbe Gestell) - 220 - K - (Farbe Tischplatte) ca. 220 x 100 cm | |

| Aufpreis für massives Holz-Tischgestell |
|---|
| nicht lieferbar |
| nicht lieferbar |
| nicht lieferbar |
| nicht lieferbar |
| nicht lieferbar |

Rechteckige Couchtische Höhe ca. 45 cm



Gestell SET3 (je nach Größe mit 1 oder 2 Säulen)



Gestell NA3

1 Säule
 ca. 70 x 70 cm
 ca. 80 x 80 cm
 ca. 100 x 100 cm

2 Säulen
 ca. 120 x 80 cm
 ca. 120 x 100 cm
 ca. 140 x 100 cm
 ca. 160 x 100 cm
 ca. 180 x 100 cm
 ca. 200 x 100 cm
 ca. 220 x 100 cm

Die hier aufgeführten Preise gelten für die normale Kantenausführung (-K)!
 Auf Wunsch ist für die Vierfüßtische eine abgeschrägte Kante (-S) und für die Säulentische eine abgeschrägte (-S) oder abgerundete (-R) Kante möglich.
 Bitte beachten Sie hierfür die entsprechenden Aufpreise auf Seite 6!

| Einzeltypen | |
|--|--|
| Best-Nr. | |
| SET3 / NA3 - ... (Farbe Gestell) - 70 - K - ... (Farbe Tischplatte) ca. 70 x 70 cm | |
| SET3 / NA3 - ... (Farbe Gestell) - 80 - K - ... (Farbe Tischplatte) ca. 80 x 80 cm | |
| SET3 / NA3 - ... (Farbe Gestell) - 100 - K - ... (Farbe Tischplatte) ca. 100 x 100 cm | |
| SET3 / NA3 - ... (Farbe Gestell) - 128 - K - ... (Farbe Tischplatte) ca. 120 x 80 cm | |
| SET3 / NA3 - ... (Farbe Gestell) - 121 - K - ... (Farbe Tischplatte) ca. 120 x 100 cm | |
| SET3 / NA3 - ... (Farbe Gestell) - 141 - K - ... (Farbe Tischplatte) ca. 140 x 100 cm | |
| SET3 / NA3 - ... (Farbe Gestell) - 161 - K - ... (Farbe Tischplatte) ca. 160 x 100 cm | |
| SET3 / NA3 - ... (Farbe Gestell) - 181 - K - ... (Farbe Tischplatte) ca. 180 x 100 cm | |
| SET3 / NA3 - ... (Farbe Gestell) - 200 - K - ... (Farbe Tischplatte) ca. 200 x 100 cm | |
| SET3 / NA3 - ... (Farbe Gestell) - 220 - K - ... (Farbe Tischplatte) ca. 220 x 100 cm | |

| Aufpreis für massive Holz-Tischsäulen (Säulentisch) | Aufpreis für massive Holz-Tischbeine (Vierfüßtische) |
|---|--|
| | |
| | |
| | |
| | |
| | |
| | |
| | |
| | |
| | |
| | |

Artikelnr. = Art des Tisches - Gestellausführung - Größe des Tisches - Kantenausführung - Tischplattenfarbe
 Beispiel: SET3 - BL - 161 - K - 204

OPTIONAL erhältlich (zu rechteckigen Tischen):Ansteckplatten

Die hier aufgeführten Preise gelten für die normale Kantenausführung (-K)!
 Auf Wunsch ist für die Vierfüßtische eine abgeschrägte Kante (-S) und für die Säulentische eine abgeschrägte (-S) oder abgerundete (-R) Kante möglich.
 Bitte beachten Sie hierfür die entsprechenden Aufpreise auf Seite 6!

| Einzeltypen | |
|--|--|
| Best-Nr. | |
| NA - AP48 - K - ... (Farbe Tischplatte) Ansteckplatte ca. 40 x 80 cm | |
| NA - AP58 - K - ... (Farbe Tischplatte) Ansteckplatte ca. 50 x 80 cm | |
| NA - AP40 - K - ... (Farbe Tischplatte) Ansteckplatte ca. 40 x 100 cm | |
| NA - AP50 - K - ... (Farbe Tischplatte) Ansteckplatte ca. 50 x 100 cm | |

| Einzeltypen | |
|--|--|
| Best-Nr. | |
| Sondermaß Ansteckplatte (zwischen 30-50 cm x 80-100 cm ist jedes gewünschte Maß erhältlich) | |

Runde Esstische Höhe ca. 77 cm



Gestell BA1

Die hier aufgeführten Preise gelten für die normale Kantenausführung (-K)!
 Auf Wunsch ist auch eine abgeschrägte Kante (-S) möglich.
 Bitte beachten Sie hierfür die entsprechenden Aufpreise auf Seite 6!

| Einzeltypen | |
|---|--|
| Best-Nr. | |
| BA1 - ... (Farbe Gestell) - R60 - K - ... (Farbe Tischplatte) Ø ca. 60 cm, Tischgestell mit rundem Fuß | |
| BA1 - ... (Farbe Gestell) - R70 - K - ... (Farbe Tischplatte) Ø ca. 70 cm, Tischgestell mit rundem Fuß | |
| BA1 - ... (Farbe Gestell) - R80 - K - ... (Farbe Tischplatte) Ø ca. 80 cm, Tischgestell mit rundem Fuß | |
| BA1 - ... (Farbe Gestell) - R90 - K - ... (Farbe Tischplatte) Ø ca. 90 cm, Tischgestell mit rundem Fuß | |
| BA1 - ... (Farbe Gestell) - R100 - K - ... (Farbe Tischplatte) Ø ca. 100 cm, Tischgestell mit rundem Fuß | |

| Aufpreis für massive Holz-Tischsäule |
|--------------------------------------|
| |
| |
| |
| |
| |

Runde Tresentische Höhe ca. 92 cm



Gestell BA4

| Einzeltypen | |
|---|--|
| Best-Nr. | |
| BA4 - ... (Farbe Gestell) - R60 - K - ... (Farbe Tischplatte) Ø ca. 60 cm, Tischgestell mit rundem Fuß | |
| BA4 - ... (Farbe Gestell) - R70 - K - ... (Farbe Tischplatte) Ø ca. 70 cm, Tischgestell mit rundem Fuß | |
| BA4 - ... (Farbe Gestell) - R80 - K - ... (Farbe Tischplatte) Ø ca. 80 cm, Tischgestell mit rundem Fuß | |
| BA4 - ... (Farbe Gestell) - R90 - K - ... (Farbe Tischplatte) Ø ca. 90 cm, Tischgestell mit rundem Fuß | |
| BA4 - ... (Farbe Gestell) - R100 - K - ... (Farbe Tischplatte) Ø ca. 100 cm, Tischgestell mit rundem Fuß | |

| Aufpreis für massive Holz-Tischsäule |
|--------------------------------------|
| |
| |
| |
| |
| |

Artikelnr.= Art des Tisches - Gestellausführung - Größe des Tisches - Kantenausführung - Tischplattenfarbe
 Beispiel: BA1 - ST - R80 - K - 204

Runde Bartische

Höhe ca. 105 cm



Gestell BA2

Die hier aufgeführten Preise gelten für die normale Kantenausführung (-K)!
 Auf Wunsch ist auch eine abgeschrägte Kante (-S) möglich.
 Bitte beachten Sie hierfür die entsprechenden Aufpreise auf Seite 6!

| Einzeltypen | |
|---|--|
| Best-Nr. | |
| BA2 - ... (Farbe Gestell) - R60 - K - ... (Farbe Tischplatte) Ø ca. 60 cm, Tischgestell mit rundem Fuß | |
| BA2 - ... (Farbe Gestell) - R70 - K - ... (Farbe Tischplatte) Ø ca. 70 cm, Tischgestell mit rundem Fuß | |
| BA2 - ... (Farbe Gestell) - R80 - K - ... (Farbe Tischplatte) Ø ca. 80 cm, Tischgestell mit rundem Fuß | |
| BA2 - ... (Farbe Gestell) - R90 - K - ... (Farbe Tischplatte) Ø ca. 90 cm, Tischgestell mit rundem Fuß | |
| BA2 - ... (Farbe Gestell) - R100 - K - ... (Farbe Tischplatte) Ø ca. 100 cm, Tischgestell mit rundem Fuß | |

| Aufpreis für massive Holz-Tischsäule |
|--------------------------------------|
| |
| |
| |
| |
| |

Runde Couchtische

Höhe ca. 45 cm



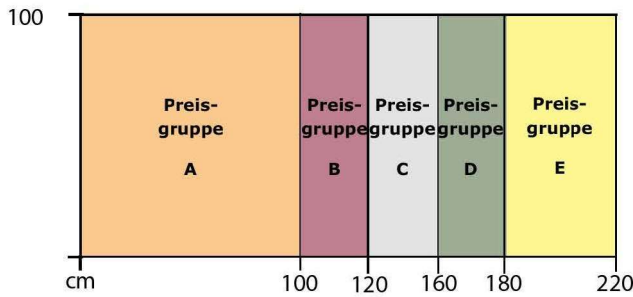
Gestell BA3

| Einzeltypen | |
|---|--|
| Best-Nr. | |
| BA3 - ... (Farbe Gestell) - R60 - K - ... (Farbe Tischplatte) Ø ca. 60 cm, Tischgestell mit rundem Fuß | |
| BA3 - ... (Farbe Gestell) - R70 - K - ... (Farbe Tischplatte) Ø ca. 70 cm, Tischgestell mit rundem Fuß | |
| BA3 - ... (Farbe Gestell) - R80 - K - ... (Farbe Tischplatte) Ø ca. 80 cm, Tischgestell mit rundem Fuß | |
| BA3 - ... (Farbe Gestell) - R90 - K - ... (Farbe Tischplatte) Ø ca. 90 cm, Tischgestell mit rundem Fuß | |
| BA3 - ... (Farbe Gestell) - R100 - K - ... (Farbe Tischplatte) Ø ca. 100 cm, Tischgestell mit rundem Fuß | |

| Aufpreis für massive Holz-Tischsäule |
|--------------------------------------|
| |
| |
| |
| |
| |

Artikelnr. = Art des Tisches - Gestellausführung - Größe des Tisches - Kantenausführung - Tischplattenfarbe
 Beispiel: BA3 - BL - R80 - K - 204

Keramik-Tische in Ihrem Wunschmaß!



Innerhalb der farbig markierten Bereiche ist zentimetergenau jedes gewünschte Maß erhältlich!

Bitte geben Sie das genaue Maß Ihres Tisches im Artikeltext an!

Die hier aufgeführten Preise gelten für die normale Kantenausführung (-K)!
 Auf Wunsch ist für die Vierfüßtische eine abgeschrägte Kante (-S) und für die Säulentische eine abgeschrägte (-S) oder abgerundete (-R) Kante möglich.
 Bitte beachten Sie hierfür die entsprechenden Aufpreise auf Seite 6!

Rechteckige Esstische in Ihrem Wunschmaß

Höhe ca. 77 cm



| Einzeltypen | | Aufpreis für massive Holz-Tischsäulen (Säulentische) | Aufpreis für massive Holz-Tischbeine (Vierfüßtische) |
|--|--|--|--|
| Best-Nr. | | | |
| SET1 / NA1 - ... (Farbe Gestell) - PGA - K - ... (Farbe Tischplatte) | | | |
| SET1 / NA1 - ... (Farbe Gestell) - PGB - K - ... (Farbe Tischplatte) | | | |
| SET1 / NA1 - ... (Farbe Gestell) - PGC - K - ... (Farbe Tischplatte) | | | |
| SET1 / NA1 - ... (Farbe Gestell) - PGD - K - ... (Farbe Tischplatte) | | | |
| SET1 / NA1 - ... (Farbe Gestell) - PGE - K - ... (Farbe Tischplatte) | | | |

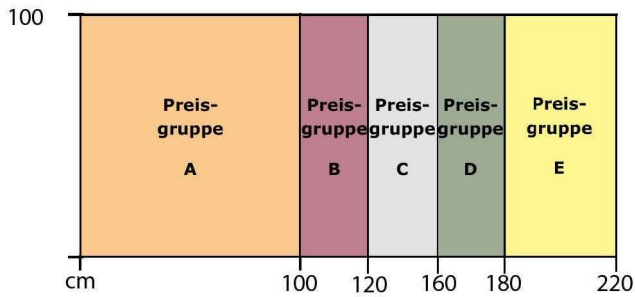


| Einzeltypen | | Aufpreis für massives Holz-Tischgestell | Aufpreis für massive Holz-Tischbeine (Vierfüßtische) |
|---|--|---|--|
| Best-Nr. | | | |
| FET - ... (Farbe Gestell) - PGC - K - ... (Farbe Tischplatte) | | nicht lieferbar | nicht lieferbar |
| FET - ... (Farbe Gestell) - PGD - K - ... (Farbe Tischplatte) | | nicht lieferbar | nicht lieferbar |
| FET - ... (Farbe Gestell) - PGE - K - ... (Farbe Tischplatte) | | nicht lieferbar | nicht lieferbar |

Artikelnr. = Art des Tisches - Gestellausführung - Preisgruppe - Kantenausführung - Tischplattenfarbe
 Beispiel: NA1 - ST - PGA - K - 204

Bitte geben Sie das genaue Maß Ihres Tisches im Artikeltext an!

Keramik-Tische in Ihrem Wunschmaß!



Innerhalb der farbig markierten Bereiche ist zentimetergenau jedes gewünschte Maß erhältlich!

Bitte geben Sie das genaue Maß Ihres Tisches im Artikeltext an!

Die hier aufgeführten Preise gelten für die normale Kantenausführung (-K)!
 Auf Wunsch ist für die Vierfüßtische eine abgeschrägte Kante (-S) und für die Säulentische eine abgeschrägte (-S) oder abgerundete (-R) Kante möglich.
 Bitte beachten Sie hierfür die entsprechenden Aufpreise auf Seite 6!

Rechteckige Tresentische in Ihrem Wunschmaß

Höhe ca. 92 cm



| Einzeltypen | | Aufpreis für massive Holz-Tischsäulen (Säulentische) | Aufpreis für massive Holz-Tischbeine (Vierfüßtische) |
|--|--|--|--|
| Best-Nr. | | | |
| SET4 / NA4 - ... (Farbe Gestell) - PGA - K - ... (Farbe Tischplatte) | | | |
| SET4 / NA4 - ... (Farbe Gestell) - PGB - K - ... (Farbe Tischplatte) | | | |
| SET4 / NA4 - ... (Farbe Gestell) - PGC - K - ... (Farbe Tischplatte) | | | |
| SET4 / NA4 - ... (Farbe Gestell) - PGD - K - ... (Farbe Tischplatte) | | | |
| SET4 / NA4 - ... (Farbe Gestell) - PGE - K - ... (Farbe Tischplatte) | | | |

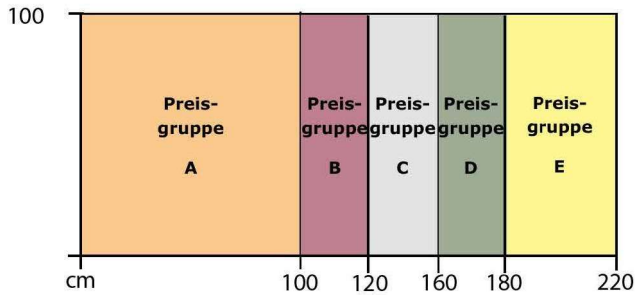
Rechteckige Hochtische in Ihrem Wunschmaß

Höhe ca. 105 cm



| Einzeltypen | | Aufpreis für massive Holz-Tischsäulen (Säulentische) | Aufpreis für massive Holz-Tischbeine (Vierfüßtische) |
|--|--|--|--|
| Best-Nr. | | | |
| SET2 / NA2 - ... (Farbe Gestell) - PGA - K - ... (Farbe Tischplatte) | | | |
| SET2 / NA2 - ... (Farbe Gestell) - PGB - K - ... (Farbe Tischplatte) | | | |
| SET2 / NA2 - ... (Farbe Gestell) - PGC - K - ... (Farbe Tischplatte) | | | |
| SET2 / NA2 - ... (Farbe Gestell) - PGD - K - ... (Farbe Tischplatte) | | | |
| SET2 / NA2 - ... (Farbe Gestell) - PGE - K - ... (Farbe Tischplatte) | | | |

Keramik-Tische in Ihrem Wunschmaß!



Innerhalb der farbig markierten Bereiche ist zentimetergenau jedes gewünschte Maß erhältlich!

Bitte geben Sie das genaue Maß Ihres Tisches im Artikeltext an!

Die hier aufgeführten Preise gelten für die normale Kantenausführung (-K)!
 Auf Wunsch ist für die Vierfüßtische eine abgeschrägte Kante (-S) und für die Säulentische eine abgeschrägte (-S) oder abgerundete (-R) Kante möglich.
 Bitte beachten Sie hierfür die entsprechenden Aufpreise auf Seite 6!

Rechteckige Couchtische in Ihrem Wunschmaß

Höhe ca. 45 cm

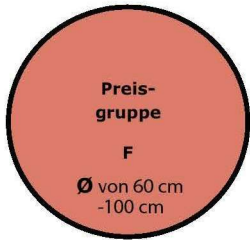


| Einzeltypen | |
|--|--|
| Best-Nr. | |
| SET3 / NA3 - ... (Farbe Gestell) - PGA - K - ... (Farbe Tischplatte) | |
| SET3 / NA3 - ... (Farbe Gestell) - PGB - K - ... (Farbe Tischplatte) | |
| SET3 / NA3 - ... (Farbe Gestell) - PGC - K - ... (Farbe Tischplatte) | |
| SET3 / NA3 - ... (Farbe Gestell) - PGD - K - ... (Farbe Tischplatte) | |
| SET3 / NA3 - ... (Farbe Gestell) - PGE - K - ... (Farbe Tischplatte) | |

| Aufpreis für massive Holz-Tischsäulen (Säulentische) | Aufpreis für massive Holz-Tischbeine (Vierfüßtische) |
|--|--|
| | |
| | |
| | |
| | |
| | |

Artikelnr. = Art des Tisches - Gestellausführung - Preisgruppe - Kantenausführung - Tischplattenfarbe
 Beispiel: NA3 - BL - PGA - K - 204
Bitte geben Sie das genaue Maß Ihres Tisches im Artikeltext an!

Runde Tische in Ihrem Wunschmaß!



Innerhalb der farbig markierten Bereiche ist zentimetergenau jedes gewünschte Maß erhältlich!

Bitte geben Sie das genaue Maß Ihres Tisches im Artikeltext an!

Die hier aufgeführten Preise gelten für die normale Kantenausführung (-K)!
Auf Wunsch ist auch eine abgeschrägte (-S) Kante möglich.
Bitte beachten Sie hierfür die entsprechenden Aufpreise auf Seite 6!

| Einzeltypen | |
|--|--|
| Best-Nr. | |
| (Farbe BA1 - ... Gestell) - PGF - K - ... (Farbe Tischplatte) Esstisch, Höhe ca. 77 cm | |
| (Farbe BA4 - ... Gestell) - PGF - K - ... (Farbe Tischplatte) Tresentisch, Höhe ca. 92 cm | |
| (Farbe BA2 - ... Gestell) - PGF - K - ... (Farbe Tischplatte) Bartisch, Höhe ca. 105 cm | |
| (Farbe BA3 - ... Gestell) - PGF - K - ... (Farbe Tischplatte) Couchtisch, Höhe ca. 45 cm | |

| Aufpreis für massive Holz-Tischsäule |
|--------------------------------------|
| |
| |
| |
| |


Artikelnr.= Art des Tisches - Gestellausführung - Preisgruppe - Kantenausführung - Tischplattenfarbe
 Beispiel: BA2 - BL - PGF - K - 204
Bitte geben Sie das genaue Maß Ihres Tisches im Artikeltext an!

B) Keramik-Tische mit integrierter Auszugfunktion

Variante 1: Esstische mit Vorkopfauszügen (2 Auszugplatten)



Variante 2: Esstische mit Mittelauszug



Variante 3: Vierfüßtische mit Gestellauszug



Variante 1: Esstische mit Vorkopfauszügen (2 Auszugplatten)



1. Wählen Sie ein Tischgestell



Gestell SET



Gestell GET

Achtung! Gestell GET ist erst ab einer Größe von 160 cm erhältlich!




Gestell FET



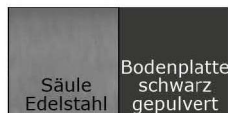
Gestell YET

2. Wählen Sie die Ausführung Ihres Tischgestells

a) Gestellausführungen für Gestelle SET, YET:



-ST



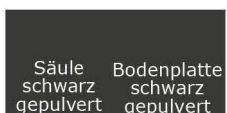
-STBL



-12ST



-52ST



-BL



-BLST




-12BL



-52BL

Bitte beachten Sie die Aufpreise für massive Holztischgestelle!

b) Gestellausführungen für Gestell GET:



-ST



-STBL

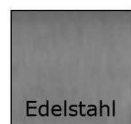


-BL



-BLST

c) Gestellausführungen für Gestell FET:



-ST

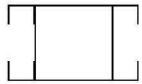


-BL

Variante 1: Esstische mit Vorkopfauszügen (2 Auszugplatten)

3. Wählen Sie die Größe der Tischplatte


Rechteckige Tischplatten:




ca. 120 x 80 cm
mit 2 Auszugplatten (je 30 cm)
ausziehbar auf ca. 180 cm
-620- (nicht für Gestell GET)



ca. 140 x 100 cm
mit 2 Auszugplatten (je 40 cm)
ausziehbar auf ca. 220 cm
-640- (nicht für Gestell GET)

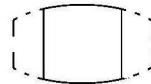


ca. 160 x 100 cm
mit 2 Auszugplatten (je 45 cm)
ausziehbar auf ca. 250 cm
-650-



ca. 180 x 100 cm
mit 2 Auszugplatten (je 45 cm)
ausziehbar auf ca. 270 cm
-680-

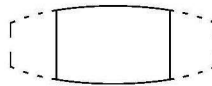
Bootsförmige Tischplatten:



ca. 120 x 85 cm
mit 2 Auszugplatten (je 30 cm)
ausziehbar auf ca. 180 cm
-720- (nicht für Gestell GET)



ca. 140 x 100 cm
mit 2 Auszugplatten (je 40 cm)
ausziehbar auf ca. 220 cm
-740- (nicht für Gestell GET)



ca. 160 x 100 cm
mit 2 Auszugplatten (je 45 cm)
ausziehbar auf ca. 250 cm
-750-



ca. 180 x 100 cm
mit 2 Auszugplatten (je 45 cm)
ausziehbar auf ca. 270 cm
-780-

4. Wählen Sie die Kantenausführung der Tischplatte

ohne Aufpreis
Standardausführung:
Kante normal

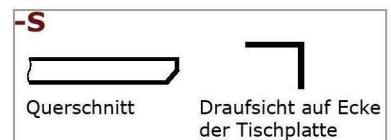


Extra gegen Aufpreis
Sonderausführung
Kante gerundet



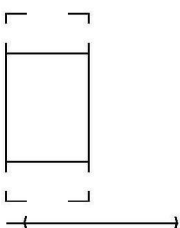
Aufpreis:

Extra gegen Aufpreis
Sonderausführung
Kante abgeschrägt
„Schweizer Kante“



Aufpreis:

4a. OPTIONAL gegen Aufpreis: Wählen Sie Ihre Wunschbreite



70 cm - 100 cm

Sollten Sie eine bestimmte Breite wünschen, die von den Standardmaßen abweicht, geben Sie bitte in der Artikelnummer **-WB** an und nennen Sie im Artikeltext die gewünschte Breite

Aufpreis:

Variante 1: Esstische mit Vorkopfauszügen (2 Auszugplatten)

5. Wählen Sie die gewünschte Keramik-Ausführung

Hochwertige Keramik-Tischplatten

- pflegeleicht
- nahezu kratzfest
- lebensmittelecht
- kälte- und hitzebeständig
- lichtecht



Anthrazit
-201



Nero
-203



Weiß
-204



Dunkelgrau
-207



Pistachie
-208



Zement dunkel
-213



Zement Cendra
-218



Oxydo ice
-222



Oxydo Moss
-223



Zebrino
-227



Basalt
-228



Steinoptik 6110
-229




Steinoptik 6125
-230



Eiche hell
-233



Moor Eiche
-234



Arktis weiß
-237



Zement Montana
-238



Oregon Antik
-240



Kansas Antik
-242




Schiefer
-243




Beton LCS hellgrau
-244



Beton LCS mittelgrau
-245



Schwarz
-202 *



Mocca
-205 *



Oceangrey
-210 *



Beige
-211 *



Zement beige
-215 *



Zement ivory
-216 *

Achtung! Für die mit einem *
gekennzeichneten
Keramik-Ausführungen:
Lieferzeit auf Anfrage

Variante 1: Esstische mit Vorkopfauszügen (2 Auszugplatten)

Rechteckige Säulentische

Höhe ca. 77 cm



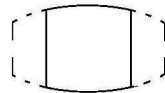
Die hier aufgeführten Preise gelten für die normale Kantenausführung (-K)! Auf Wunsch ist auch eine gerundete (-R) oder abgeschrägte (-S) Kante möglich. Bitte beachten Sie hierfür die Aufpreise auf Seite 21!

| Einzeltypen | |
|--|--|
| Best-Nr. | |
| SET - ... (Farbe Gestell) - 620 - K - ... (Farbe Tischplatte) ca. 120 x 80 cm, ausziehbar auf ca. 180 cm (2 Auszugplatten je 30 cm) | |
| SET - ... (Farbe Gestell) - 640 - K - ... (Farbe Tischplatte) ca. 140 x 100 cm, ausziehbar auf ca. 220 cm (2 Auszugplatten je 40 cm) | |
| SET - ... (Farbe Gestell) - 650 - K - ... (Farbe Tischplatte) ca. 160 x 100 cm, ausziehbar auf ca. 250 cm (2 Auszugplatten je 45 cm) | |
| SET - ... (Farbe Gestell) - 680 - K - ... (Farbe Tischplatte) ca. 180 x 100 cm, ausziehbar auf ca. 270 cm (2 Auszugplatten je 45 cm) | |

| Aufpreis für massive Tischsäulen |
|----------------------------------|
| |
| |
| |
| |

Bootsförmige Säulentische

Höhe ca. 77 cm



| Einzeltypen | Preis für alle Tische mit Metallgestellen |
|--|---|
| Best-Nr. | |
| SET - ... (Farbe Gestell) - 720 - K - ... (Farbe Tischplatte) ca. 120 x 85 cm, ausziehbar auf ca. 180 cm (2 Auszugplatten je 30 cm) | |
| SET - ... (Farbe Gestell) - 740 - K - ... (Farbe Tischplatte) ca. 140 x 100 cm, ausziehbar auf ca. 220 cm (2 Auszugplatten je 40 cm) | |
| SET - ... (Farbe Gestell) - 750 - K - ... (Farbe Tischplatte) ca. 160 x 100 cm, ausziehbar auf ca. 250 cm (2 Auszugplatten je 45 cm) | |
| SET - ... (Farbe Gestell) - 780 - K - ... (Farbe Tischplatte) ca. 180 x 100 cm, ausziehbar auf ca. 270 cm (2 Auszugplatten je 45 cm) | |

| Aufpreis für massive Holz-Tischsäulen (Säulentische) |
|--|
| |
| |
| |
| |

Variante 1: Esstische mit Vorkopfauszügen (2 Auszugplatten)

Rechteckige Tische

Höhe ca. 77 cm



Gestell FET



Die hier aufgeführten Preise gelten für die normale Kantenausführung (-K)! Auf Wunsch ist auch eine gerundete (-R) oder abgeschrägte (-S) Kante möglich. Bitte beachten Sie hierfür die Aufpreise auf Seite 21!

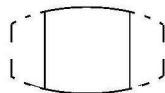
| Einzeltypen | Preis für alle Tische mit Metallgestellen | Aufpreis für massives Holz-Tischgestell |
|---|---|---|
| Best-Nr. | | |
| (Farbe Gestell) - 620 - K - ... (Farbe Tischplatte) ca. 120 x 80 cm, ausziehbar auf ca. 180 cm (2 Auszugplatten je 30 cm) | | nicht lieferbar |
| (Farbe Gestell) - 640 - K - ... (Farbe Tischplatte) ca. 140 x 100 cm, ausziehbar auf ca. 220 cm (2 Auszugplatten je 40 cm) | | nicht lieferbar |
| (Farbe Gestell) - 650 - K - ... (Farbe Tischplatte) ca. 160 x 100 cm, ausziehbar auf ca. 250 cm (2 Auszugplatten je 45 cm) | | nicht lieferbar |
| (Farbe Gestell) - 680 - K - ... (Farbe Tischplatte) ca. 180 x 100 cm, ausziehbar auf ca. 270 cm (2 Auszugplatten je 45 cm) | | nicht lieferbar |

Bootsförmige Tische

Höhe ca. 77 cm



Gestell FET



| Einzeltypen | Preis für alle Tische mit Metallgestellen | Aufpreis für massives Holz-Tischgestell |
|---|---|---|
| Best-Nr. | | |
| (Farbe Gestell) - 720 - K - ... (Farbe Tischplatte) ca. 120 x 85 cm, ausziehbar auf ca. 180 cm (2 Auszugplatten je 30 cm) | | nicht lieferbar |
| (Farbe Gestell) - 740 - K - ... (Farbe Tischplatte) ca. 140 x 100 cm, ausziehbar auf ca. 220 cm (2 Auszugplatten je 40 cm) | | nicht lieferbar |
| (Farbe Gestell) - 750 - K - ... (Farbe Tischplatte) ca. 160 x 100 cm, ausziehbar auf ca. 250 cm (2 Auszugplatten je 45 cm) | | nicht lieferbar |
| (Farbe Gestell) - 780 - K - ... (Farbe Tischplatte) ca. 180 x 100 cm, ausziehbar auf ca. 270 cm (2 Auszugplatten je 45 cm) | | nicht lieferbar |

Variante 1: Esstische mit Vorkopfauszügen (2 Auszugplatten)

Rechteckige Säulentische

Höhe ca. 77 cm

Die hier aufgeführten Preise gelten für die normale Kantenausführung (-K)! Auf Wunsch ist auch eine gerundete (-R) oder abgeschrägte (-S) Kante möglich. Bitte beachten Sie hierfür die Aufpreise auf Seite 21!



Gestell GET



Gestell YET



| Einzeltypen | Preis für alle Tische mit Metallgestellen |
|---|---|
| Best-Nr. | |
| YET - ... (Farbe Gestell) - 620 - K - ... (Farbe Tischplatte) ca. 120 x 80 cm, ausziehbar auf ca. 180 cm (2 Auszugplatten je 30 cm) | |
| YET - ... (Farbe Gestell) - 640 - K - ... (Farbe Tischplatte) ca. 140 x 100 cm, ausziehbar auf ca. 220 cm (2 Auszugplatten je 40 cm) | |
| GET/YET - ... (Farbe Gestell) - 650 - K - ... (Farbe Tischplatte) ca. 160 x 100 cm, ausziehbar auf ca. 250 cm (2 Auszugplatten je 45 cm) | |
| GET/YET - ... (Farbe Gestell) - 680 - K - ... (Farbe Tischplatte) ca. 180 x 100 cm, ausziehbar auf ca. 270 cm (2 Auszugplatten je 45 cm) | |

| Aufpreis für massive Holz-Tischsäulen (nur für YET) |
|---|
| |
| |
| |
| |

Bootsförmige Säulentische

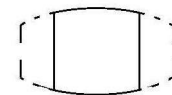
Höhe ca. 77 cm



Gestell GET



Gestell YET



| Einzeltypen | Preis für alle Tische mit Metallgestellen |
|---|---|
| Best-Nr. | |
| YET - ... (Farbe Gestell) - 720 - K - ... (Farbe Tischplatte) ca. 120 x 85 cm, ausziehbar auf ca. 180 cm (2 Auszugplatten je 30 cm) | |
| YET - ... (Farbe Gestell) - 740 - K - ... (Farbe Tischplatte) ca. 140 x 100 cm, ausziehbar auf ca. 220 cm (2 Auszugplatten je 40 cm) | |
| GET/YET - ... (Farbe Gestell) - 750 - K - ... (Farbe Tischplatte) ca. 160 x 100 cm, ausziehbar auf ca. 250 cm (2 Auszugplatten je 45 cm) | |
| GET/YET - ... (Farbe Gestell) - 780 - K - ... (Farbe Tischplatte) ca. 180 x 100 cm, ausziehbar auf ca. 270 cm (2 Auszugplatten je 45 cm) | |

| Aufpreis für massive Holz-Tischsäulen (nur für YET) |
|---|
| |
| |
| |
| |

Variante 2: Esstische mit Mittelauszug



1. Wählen Sie Ihr Tischgestell



Gestell SET



Gestell GET



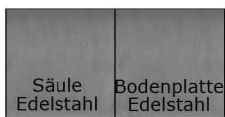
Gestell FET



Gestell YET

2. Wählen Sie die Ausführung Ihres Tischgestells

a) Gestellausführungen für Gestelle SET, YET:



-ST



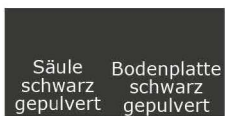
-STBL



-12ST



-52ST



-BL



-BLST




-12BL



-52BL

Bitte beachten Sie die Aufpreise für massive Holztischgestelle!

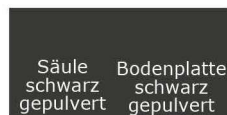
b) Gestellausführungen für Gestell GET:



-ST



-STBL



-BL



-BLST

c) Gestellausführungen für Gestell FET:



-ST

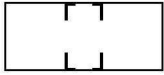


-BL

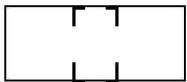
Variante 2: Esstische mit Mittelauszug

3. Wählen Sie die Größe der Tischplatte

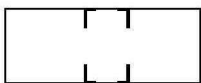
Rechteckige Tischplatten:



ca. 140 x 100 cm
ausziehbar auf ca. 190 cm
-E140-

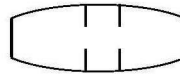


ca. 160 x 100 cm
ausziehbar auf ca. 210 cm
-E160-

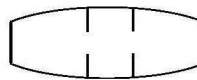


ca. 180 x 100 cm
ausziehbar auf ca. 240 cm
-E180-

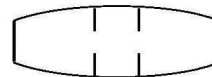
Bootsförmige Tischplatten:



ca. 140 x 100 cm
ausziehbar auf ca. 190 cm
-B140-



ca. 160 x 100 cm
ausziehbar auf ca. 210 cm
-B160-



ca. 180 x 100 cm
ausziehbar auf ca. 240 cm
-B180-

4. Wählen Sie die Kantenausführung der Tischplatte

ohne Aufpreis
Standardausführung:
Kante normal

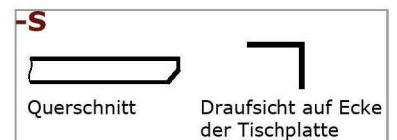


Extra gegen Aufpreis
Sonderausführung
Kante gerundet



Aufpreis:

Extra gegen Aufpreis
Sonderausführung
Kante abgeschrägt
„Schweizer Kante“



Aufpreis:

Variante 2: Esstische mit Mittelauszug

5. Wählen Sie die gewünschte Keramik-Ausführung

Hochwertige Keramik-Tischplatten

- pflegeleicht
- nahezu kratzfest
- lebensmittelecht
- kälte- und hitzebeständig
- lichtecht



Anthrazit
-201



Nero
-203



Weiß
-204



Dunkelgrau
-207



Pistachie
-208



Zement dunkel
-213



Zement Cendra
-218



Oxydo ice
-222



Oxydo Moss
-223



Zebrino
-227



Basalt
-228



Steinoptik 6110
-229




Steinoptik 6125
-230



Eiche hell
-233



Moor Eiche
-234



Arktis weiß
-237



Zement Montana
-238



Oregon Antik
-240



Kansas Antik
-242




Schiefer
-243




Beton LCS hellgrau
-244



Beton LCS mittelgrau
-245



Schwarz
-202 *



Mocca
-205 *



Oceangrey
-210 *



Beige
-211 *



Zement beige
-215 *



Zement ivory
-216 *

Achtung! Für die mit einem *
gekennzeichneten
Keramik-Ausführungen:
Lieferzeit auf Anfrage

Variante 2: Esstische mit Mittelauszug

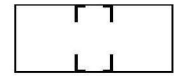
Die hier aufgeführten Preise gelten für die normale Kantenausführung (-K)! Auf Wunsch ist auch eine gerundete (-R) oder abgeschrägte (-S) Kante möglich. Bitte beachten Sie hierfür die Aufpreise auf Seite 27!

Rechteckige Säulentische mit Mittelauszug

Höhe ca. 77 cm



Gestell **SET**



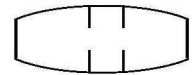
| Ausführung Tischplatte: | Preis für alle Tische mit Metallgestellen | Aufpreis für massives Holz-Tischgestell |
|---|---|---|
| SET- ... (Farbe Tischgestell) - E140 - K... (Farbe Tischplatte) ca. 140 x 100 cm, ausziehbar auf ca. 190 cm | - | |
| SET- ... (Farbe Tischgestell) - E160 - K... (Farbe Tischplatte) ca. 160 x 100 cm, ausziehbar auf ca. 210 cm | - | |
| SET- ... (Farbe Tischgestell) - E180 - K... (Farbe Tischplatte) ca. 180 x 100 cm, ausziehbar auf ca. 240 cm | - | |

Bootsförmige Säulentische mit Mittelauszug

Höhe ca. 77 cm



Gestell **SET**



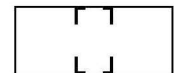
| Ausführung Tischplatte: | Preis für alle Tische mit Metallgestellen | Aufpreis für massives Holz-Tischgestell |
|---|---|---|
| SET- ... (Farbe Tischgestell) - B140 - K... (Farbe Tischplatte) ca. 140 x 100 cm, ausziehbar auf ca. 190 cm | - | |
| SET- ... (Farbe Tischgestell) - B160 - K... (Farbe Tischplatte) ca. 160 x 100 cm, ausziehbar auf ca. 210 cm | - | |
| SET- ... (Farbe Tischgestell) - B180 - K... (Farbe Tischplatte) ca. 180 x 100 cm, ausziehbar auf ca. 240 cm | - | |

Rechteckige Tische mit Mittelauszug

Höhe ca. 77 cm



Gestell **FET**



| Ausführung Tischplatte: | Preis für alle Tische mit Metallgestellen | Aufpreis für massives Holz-Tischgestell |
|---|---|---|
| FET- ... (Farbe Tischgestell) - E140 - K... (Farbe Tischplatte) ca. 140 x 100 cm, ausziehbar auf ca. 190 cm | - | nicht lieferbar |
| FET- ... (Farbe Tischgestell) - E160 - K... (Farbe Tischplatte) ca. 160 x 100 cm, ausziehbar auf ca. 210 cm | - | nicht lieferbar |
| FET- ... (Farbe Tischgestell) - E180 - K... (Farbe Tischplatte) ca. 180 x 100 cm, ausziehbar auf ca. 240 cm | - | nicht lieferbar |

Bootsförmige Tische mit Mittelauszug

Höhe ca. 77 cm



Gestell **FET**

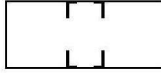


| Ausführung Tischplatte: | Preis für alle Tische mit Metallgestellen | Aufpreis für massives Holz-Tischgestell |
|---|---|---|
| FET- ... (Farbe Tischgestell) - B140 - K... (Farbe Tischplatte) ca. 140 x 100 cm, ausziehbar auf ca. 190 cm | - | nicht lieferbar |
| FET- ... (Farbe Tischgestell) - B160 - K... (Farbe Tischplatte) ca. 160 x 100 cm, ausziehbar auf ca. 210 cm | - | nicht lieferbar |
| FET- ... (Farbe Tischgestell) - B180 - K... (Farbe Tischplatte) ca. 180 x 100 cm, ausziehbar auf ca. 240 cm | - | nicht lieferbar |

Variante 2: Esstische mit Mittelauszug

Rechteckige Säulentische mit Mittelauszug

Höhe ca. 77 cm



Gestell **GET**

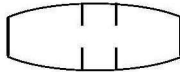


Gestell **YET**

| Ausführung Tischplatte: | Preis für alle Tische mit Metallgestellen | Aufpreis für massive Holz-Tischsäulen (nur für YET) |
|--|---|---|
| GET/YET- ... (Farbe Tischgestell) - E140 - K ... (Farbe Tischplatte) ca. 140 x 100 cm, ausziehbar auf ca. 190 cm | | |
| GET/YET- ... (Farbe Tischgestell) - E160 - K ... (Farbe Tischplatte) ca. 160 x 100 cm, ausziehbar auf ca. 210 cm | | |
| GET/YET- ... (Farbe Tischgestell) - E180 - K ... (Farbe Tischplatte) ca. 180 x 100 cm, ausziehbar auf ca. 240 cm | | |

Bootsförmige Säulentische mit Mittelauszug

Höhe ca. 77 cm



Gestell **GET**



Gestell **YET**

| Ausführung Tischplatte: | Preis für alle Tische mit Metallgestellen | Aufpreis für massive Holz-Tischsäulen (nur für YET) |
|--|---|---|
| GET/YET- ... (Farbe Tischgestell) - B140 - K ... (Farbe Tischplatte) ca. 140 x 100 cm, ausziehbar auf ca. 190 cm | | |
| GET/YET- ... (Farbe Tischgestell) - B160 - K ... (Farbe Tischplatte) ca. 160 x 100 cm, ausziehbar auf ca. 210 cm | | |
| GET/YET- ... (Farbe Tischgestell) - B180 - K ... (Farbe Tischplatte) ca. 180 x 100 cm, ausziehbar auf ca. 240 cm | | |

Variante 3: Vierfüßtische mit Gestellauszug



1. Wählen Sie Ihre Tischbeine



abgeschrägte Tischbeine


VK1
(nicht in Ausführung
Holz erhältlich)




rechteckige Tischbeine

VK2

2. Wählen Sie die Ausführung Ihrer Tischbeine



ST
Edelstahl



BL
schwarz
gepulvert




12
Eiche
massiv



52
Eiche Sonoma
massiv


3. Wählen Sie die Größe der Tischplatte

Rechteckige Tischplatten:



ca. 110 x 70 cm
ausziehbar auf ca. 155 cm

-V110-



ca. 130 x 85 cm
ausziehbar auf ca. 190 cm

-V130-



ca. 140 x 100 cm
ausziehbar auf ca. 190 cm

-V140-



ca. 160 x 100 cm
ausziehbar auf ca. 210 cm

-V160-



ca. 180 x 100 cm
ausziehbar auf ca. 240 cm

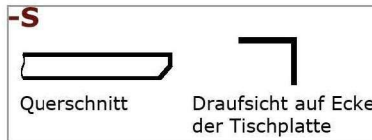
-V180-

Variante 3: Vierfüßtische mit Gestellauszug

4. Wählen Sie die Kantenausführung der Tischplatte

ohne Aufpreis
Standardausführung:
Kante normal

Extra gegen Aufpreis
Sonderausführung
Kante abgeschrägt
„Schweizer Kante“



Aufpreis:

5. Wählen Sie die gewünschte Keramik-Ausführung

Hochwertige Keramik-Tischplatten

- pflegeleicht
- nahezu kratzfest
- lebensmittelecht
- kälte- und hitzebeständig
- lichtecht

| | | | | |
|----------------------------|--|-------------------------|----------------------|------------------------|
| | | | | |
| Anthrazit -201 | Nero -203 | Weiß -204 | Dunkelgrau -207 | Pistachie -208 |
| | | | | |
| Zement dunkel -213 | Zement Cendra -218 | Oxydo ice -222 | Oxydo Moss -223 | Zebrino -227 |
| | | | | |
| Basalt -228 | Steinoptik 6110 -229 | Steinoptik 6125 -230 | Eiche hell -233 | Moor Eiche -234 |
| | | | | |
| Arktis weiß -237 | Zement Montana -238 | Oregon Antik -240 | Kansas Antik -242 | Schiefer -243 |
| | | | | |
| Beton LCS hellgrau -244 | Beton LCS mittelgrau -245 | | | |
| | | | | |
| Schwarz -202 * | Mocca -205 * | Oceangrey -210 * | Beige -211 * | Zement beige -215 * |
| | Achtung! Für die mit einem * gekennzeichneten Keramik-Ausführungen: Lieferzeit auf Anfrage | | | |
| Zement ivory -216 * | | | | |

Variante 3: Vierfüßtische mit Gestellauszug

Die hier aufgeführten Preise gelten für die normale Kantenausführung (-K)! Auf Wunsch ist auch eine abgeschrägte (-S) Kante möglich.
Bitte beachten Sie hierfür die Aufpreise auf Seite 32!

Vierfüßtische mit Gestellauszug

| Ausführung Tischplatte: | Preis für alle Tische mit Metallgestellen | Aufpreis für massives Holz-Tischgestell |
|---|---|---|
| VK1/VK2- ... (Farbe Tischbeine) - V110 - K ... (Farbe Tischplatte) ca. 110 x 70 cm, ausziehbar auf ca. 155 cm | - | - |
| VK1/VK2- ... (Farbe Tischbeine) - V130 - K ... (Farbe Tischplatte) ca. 130 x 85 cm, ausziehbar auf ca. 190 cm | - | - |
| VK1/VK2- ... (Farbe Tischbeine) - V140 - K ... (Farbe Tischplatte) ca. 140 x 100 cm, ausziehbar auf ca. 190 cm | - | - |
| VK1/VK2- ... (Farbe Tischbeine) - V160 - K ... (Farbe Tischplatte) ca. 160 x 100 cm, ausziehbar auf ca. 210 cm | - | - |
| VK1/VK2- ... (Farbe Tischbeine) - V180 - K ... (Farbe Tischplatte) ca. 180 x 100 cm, ausziehbar auf ca. 240 cm | - | - |